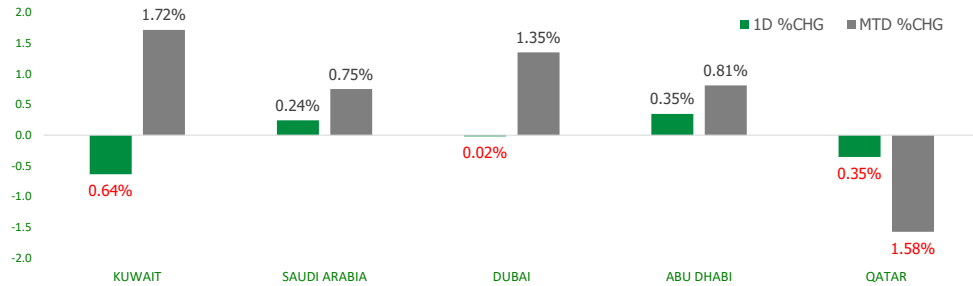


KFH Capital DAILY EQUITY MARKET UPDATE

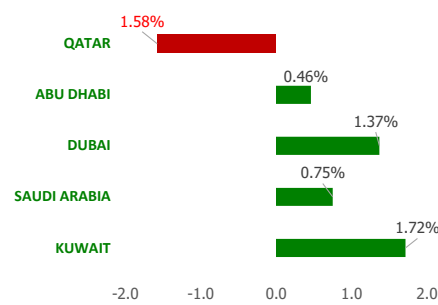


Monday, January 13, 2025

GCC INDICES - DAILY & MTD PERFORMANCE



YTD PERFORMANCE - GCC INDICES



Commodities & FX Rates Vs USD

Name	Close	YTD%
WTI Crude	76.57	6.54
ICE Brent	79.79	6.63
GBP	1.220	-2.45
EURO	1.024	-1.05
JPY	157.69	0.32
KWD	0.309	0.21

GCC PERFORMANCE SNAPSHOT

Index	Close	52W High	52W Low	Market Cap (USD Mn)	Dividend Yield	PE Ratio
KUWAIT	7,973.29	8,219.10	7,409.61	385,941	3.72	16.77
SAUDI	12,126.97	12,883.29	11,318.1	725,311	3.32	20.57
DUBAI	5,228.32	5,249.99	3,946.40	58,523	4.49	10.49
ABU DHABI	9,495.48	9,844.70	8,709.10	201,519	2.06	16.77
QATAR	10,404.58	10,747.66	9,165.64	39,626	4.32	11.52

GCC TOP GAINERS

Company	Close	%Chng
Food Gate Trading Company CJSC	SAR 59.1	9.44
Arabian Food & Dairy Factories Company	SAR 100	8.70
Fesh Fash Snack Food Production Co	SAR 16.74	8.00
Meyar Co	SAR 74.4	6.74
Malen Iron Company PJSC	SAR 3.89	6.28

Note: KWF=Kuwaiti Fils

GCC TOP LOSERS

Company	Close	%Chng
Al-Maidan Clinic for Oral Health Services Company KSCP	KWF 721	-9.54
Equipment Holding Co KSCP	KWF 71.5	-7.50
Energy House Holding Company KSCP	KWF 168	-6.67
Kuwait Financial Centre KPSC	KWF 150	-5.06
National International Holding Co KSCP	KWF 367	-4.92

Note: KWF=Kuwaiti Fils

Trading Parameters

Market Trading - by Volume*

Most Active by Volume			Least Active by Volume		
Company	Close	Volume*	Company	Close	Volume*
Warba Bank KSCP	KWF 227	120,333,197	National Building and Marketing Company CJSC	SAR 198.8	10.00
Arzan Financial Group for Financing and Investment KSCP	KWF 261	34,261,776	Meyar Co	SAR 74.4	50.00
Al Baha Investment and Development Company SJSC	SAR 0.44	27,495,184	Arabian Plastic Industrial Company SJSC	SAR 36.8	51.00
Kuwait Business Town Real Estate Co KPSC	KWF 88.1	25,106,591	Kuwait Foundry Co. (S.A.K)	KWF 645	53.00
Gulf Bank KSCP	KWF 309	21,078,921	Al-Maidan Clinic for Oral Health Services Company KSCP	KWF 721	68.00

Note: KWF=Kuwaiti Fils

* Volume & Value as of: Previous Trading Day

Market Trading - by Value*

Most Active by Value			Least Active by Value		
Company	Close	Turnover (USD)*	Company	Close	Turnover (USD)*
Warba Bank KSCP	KWF 227	94,340,603	Kuwait Foundry Co. (S.A.K)	KWF 645	112.38
Al Rajhi Banking and Investment Corporation SJSC	SAR 95.8	58,279,306	Al-Deera Holding Company KPSC	KWF 377	122.14
Saudi Arabian Oil Co	SAR 28	46,241,003	Al-Maidan Clinic for Oral Health Services Company KSCP	KWF 721	165.92
Arzan Financial Group for Financing and Investment KSCP	KWF 261	30,100,188	Arabian Plastic Industrial Company SJSC	SAR 36.8	499.93
Alinma Bank SJSC	SAR 29.9	23,105,826	United Projects for Aviation Services Co KSCP	KWF 155	502.19

Note: KWF=Kuwaiti Fils

* Volume & Value as of: Previous Trading Day

For any queries please contact : KFH Capital Research Department

Email: research@kfhcapital.com.kw

Phone No: 22987000

© KFH Capital Investments

Page 1

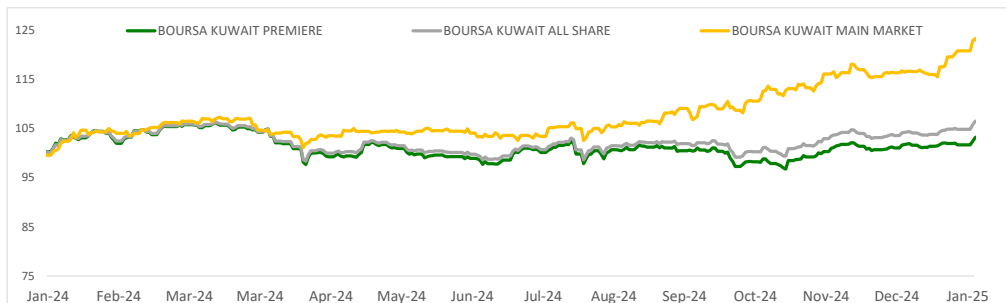
Data Provided by Refinitiv



KUWAIT UPDATE



PRICE PERFORMANCE



SECTOR PERFORMANCE SUMMARY

KSE Sector	Close	1D % Chg	MTD%	YTD%	52W High	52W Low
Insurance Sector Index (PR) Index	2,025.60	▲ 1.68	▼ -1.44	▼ -1.44	2,596.14	1,857.40
Consumer Staples Sector Index (Pr) Index	1,017.87	▲ 1.26	▲ 1.92	▲ 1.92	1,222.00	665.77
Utilities Sector Index (PR) Index	394.74	■ 0.00	▼ -0.66	▼ -0.66	465.79	373.68
Energy Sector Index (Pr) Index	1,194.53	▼ -0.07	▲ 0.45	▲ 0.45	1,246.00	967.71
Consumer Discretionary Sector Index (Pr) Index	2,189.59	▼ -0.27	▲ 3.15	▲ 3.15	2,379.32	1,520.62
Basic Materials Sector Index (PR) Index	891.25	▼ -0.32	▼ -2.19	▼ -2.19	1,232.48	725.32
Real Estate Sector Index (PR) Index	1,371.35	▼ -0.38	▲ 1.35	▲ 1.35	1,419.35	1,209.56
Technology Sector Index (PR) Index	1,076.70	▼ -0.67	▲ 3.50	▲ 3.50	2,167.95	545.62
Financial Services Sector Index (PR) Index	1,516.60	▼ -0.67	▲ 0.40	▲ 0.40	1,531.45	1,269.02
Banks Sector Index (PR) Index	1,857.31	▼ -0.70	▲ 2.62	▲ 2.62	1,882.49	1,683.44

Market Trading - by Volume*

Most Active by Volume			Least Active by Volume		
Company	Close (Fils)	Volume (Shares)	Company	Close (Fils)	Volume (Shares)
Warba Bank KSCP	KWf 227	120,333,197	Kuwait Foundry Co. (S.A.K)	KWf 645	53.00
Arzan Financial Group for Financing and Investment KSPC	KWf 261	34,261,776	Al-Maidan Clinic for Oral Health Services Companv	KWf 721	68.00
Kuwait Business Town Real Estate Co KPSC	KWf 88.1	25,106,591	Al-Deera Holding Company KPSC	KWf 377	100.00
Gulf Bank KSCP	KWf 309	21,078,921	Umm Al Qaiwain General Investment Co PSC	KWf 85	325.00
Kuwait Projects Company Holding KSCP	KWf 95.7	13,128,213	United Projects for Aviation Services Co KSCP	KWf 155	1000.00

* Volume & Value as of: Previous Trading Day

NEWS

Most stock markets in the Gulf were subdued on Sunday following stronger than expected U.S. jobs data, which reinforced expectations that the Federal Reserve will likely keep interest rates elevated for longer than many traders were betting on.

Fed decisions have a significant impact on the Gulf region's monetary policy as most of the region's currencies are pegged to the dollar. Friday's Labor Department figures showed the U.S. economy created 256,000 jobs in December, beating analyst expectations of 160,000, according to a Reuters poll of economists.

Markets are now pricing in a single Fed cut no sooner than June. Prior to the jobs report, traders were expecting the Fed to cut as early as May, with a 50% probability of another cut before year-end, according to CME's FedWatch tool.

In Qatar, the index .QSI fell 0.4%, dragged lower by a 1.1% fall in the Gulf's biggest lender Qatar National Bank (QNB). QNB is scheduled to report 2024 earnings on Monday.

Saudi Arabia's benchmark index .TASI nudged 0.2% higher, helped by a 3.2% jump in SABIC Agri-nutrient Co (2020).

KSE TOP GAINERS

Company	Close (Fils)	%Chng
Kuwait Business Town Real Estate Co KPSC	KWf 88.1	6.14
Gulf Insurance Group KSCP	KWf 1170	4.46
Kuwait and Middle East Financial Investment Company	KWf 311	4.36
Kuwait Hotels Co KPSC	KWf 173	4.22
Tamdeen Real Estate Co KPSC	KWf 365	2.82

KSE TOP LOSERS

Company	Close (Fils)	%Chng
Al-Maidan Clinic for Oral Health Services Company KSCP	KWf 721	-9.54
Equipment Holding Co KSCP	KWf 71.5	-7.50
Energy House Holding Company KSCP	KWf 168	-6.67
Kuwait Financial Centre KPSC	KWf 150	-5.06
National International Holding Co KSCP	KWf 367	-4.92

Market Trading - by Value*

Most Active by Value			Least Active by Value		
Company	Close (Fils)	Turnover (KWD)	Company	Close (Fils)	Turnover (KWD)
Warba Bank KSCP	KWf 227	29,118,227	Umm Al Qaiwain General Investment Co PSC	KWf 85	27.63
Arzan Financial Group for Financing and Investment KSPC	KWf 261	9,290,423	Kuwait Foundry Co. (S.A.K)	KWf 645	34.68
Gulf Bank KSCP	KWf 309	6,531,514	Al-Deera Holding Company KPSC	KWf 377	37.70
Kuwait Finance House KSCP	KWf 755	4,094,677	Al-Maidan Clinic for Oral Health Services Company KSCP	KWf 721	51.21
National Bank of Kuwait SAKP	KWf 915	3,424,256	United Projects for Aviation Services Co KSCP	KWf 155	155.00

* Volume & Value as of: Previous Trading Day

For any queries please contact : KFH Capital Research Department

Email: research@kfhcapiatal.com.kw

Phone No: 22987000

© KFH Capital Investments

Data Provided by Refinitiv

Disclaimer



إخلاء مسؤولية

إن المعلومات الواردة في هذا التقرير مستمدة من مصادر يعتقد أنها دقيقة وموثوقة. لم يتم التحقق بصفة مستقلة من قبل شركة بيتك كابيتال للإستثمار عن أي من المعلومات الواردة في هذا التقرير. وتبعا لذلك، فإن أي من شركة بيتك كابيتال للإستثمار أو ممثليها أو موظفيها أو مسؤوليها لا يضمنون أو يدعون موثوقية أو اكتمال أو دقة هذه المعلومات. ولا ينبغي لهذه المعلومات أن تفسر بأنها عرض، أو دعوة أو ترويج أو التماس للإكتتاب أو الشراء أو البيع أو الاحتفاظ لأي من المنتجات المالية المذكورة في هذا التقرير، كما أنها لا تشكل إطلاقاً المشورة أو التوصية للدخول في أي استثمارات أو صفقة من شأنها أن تشكل أساس لأي عقد أو التزام.

الآراء في هذا التقرير قد تم إعدادها من قبل شركة بيتك كابيتال للإستثمار لعملائها بناء على معلومات قد تم الحصول عليها من مصادر عامة يعتقد أنه يمكن الاعتماد عليها ولكن هذا الاعتقاد لا يضمن صحة المعلومات التي تم الاعتماد عليها لاعداد هذا التقرير. البحوث المنشورة في التقرير يمكن أن تأخذ بها شركة بيتك كابيتال للإستثمار عندما تقرر شراء أو بيع ملكية في الأسهم المذكورة في هذا التقرير. حيث تقوم شركة بيتك كابيتال للإستثمار بأجراء بحث تحليلي لنخبة مختارة من الشركات لتحديد الفرص القصيرة الأجل التي تتوافق أو تتعارض مع إستراتيجية شركة بيتك كابيتال للإستثمار بالشراء أو البيع على المدى الطويل. وبالإضافة إلى ذلك، فقد تقوم شركة بيتك كابيتال للإستثمار بالتداول أو الانجار لحسابها الخاص، نتيجة اقتراحات المحللين على المدى القصير ويمكن لها أيضا الدخول في معاملات الأوراق المالية على نحو يتعارض مع هذا التقرير، كما أن البيع والشراء من وإلى العملاء يتم بناء على المعايير الأساسية التي تضعها شركة بيتك كابيتال للإستثمار.

وتشكل الآراء والتوقعات والتقديرات الواردة في هذا التقرير النتيجة الحالية التي توصل إليها معد التقرير اعتبارا من تاريخ هذا التقرير. وهي لا تعبر بالضرورة عن آراء شركة بيتك كابيتال للإستثمار وقابلة للتغيير دون سابق إنذار. وعلاوة على ذلك، ليس على شركة بيتك كابيتال للإستثمار أي التزام لتحديث أو تعديل أو تغيير هذا التقرير أو إبلاغ القارئ عن أي تغيير في التقرير، أو أي تغيير أو ثبوت عدم صحة في وقت لاحق لأي من الآراء أو التقديرات أو التوقعات أو التقييمات المبينة في هذا التقرير. إن المواضيع المالية التي نوقشت والنائج التي تم استخلاصها في هذا التقرير قد لا تكون مناسبة لجميع المستثمرين، ويجب على المستثمرين اتخاذ القرارات الاستثمارية بأنفسهم و باستخدام مستشاريهم المستقلين لاتخاذ قرارات استثمارية تناسب أوضاعهم المالية الخاصة وأهدافهم الاستثمارية. الأداء في الماضي ليس بالضرورة مؤشرا على النتائج المستقبلية والمعلومات التاريخية في هذا التقرير عن الشركات والأسواق والأدوات المالية لا تضمن أدائها المستقبلي، وينصح المستثمرين باتخاذ مشورة الخبراء القانونيين والماليين قبل الدخول في أي صفقة مماثلة أو مستوحاة من مضمون هذا المنشور.

إن استخدام أي معلومات وردت في هذا التقرير واتخاذ أي قرارات استثمارية عليها تعتبر من مسؤولية القارئ و من ضمن مخاطرته و لن تكون شركة بيتك كابيتال للإستثمار أو ممثليها أو موظفيها أو مسؤوليها مسؤولين عن أي قرارات استثمارية أو أضرار أو فرص فائتة أو خسائر ناتجة عن أو متعلقة باستخدام المعلومات أو البيانات أو التحليلات أو الآراء الواردة في هذا التقرير سواء بصورة مباشرة أو غير مباشرة.

هذا التقرير لا يسمح باستنساخه أو توزيعه ونشره من قبل أي شخص ولأي غرض دون الحصول على موافقة خطية مسبقة من شركة بيتك كابيتال للإستثمار. ويرجى ذكر المصدر في حالة نقل أي معلومة مقتطفة من التقرير. سنحتفظ بملكية حقوق الطبع وكل حقوق الملكية الفكرية الأخرى. ولا يجوز لكم استخدام اسم شركتنا أو نسخ شعار الشركة بأي شكل أو أسلوب أو وسيلة بدون موافقة خطية مسبقة من شركتنا.

وهذه المعلومات متاحة للجميع على موقع الشركة بشبكة الإنترنت (www.kfhcapital.com.kw) ضمن قائمة البحوث والدراسات الإستشارية.

يخضع هذا النص القانوني لقوانين دولة الكويت. وتقدم كافة النزاعات الناشئة عن أو المتصلة بهذا النص والمحتويات المتعلقة بالآراء و المعلومات المدرجة في هذا الموقع الإلكتروني إلى القضاء الحصري التابع لمحاكم دولة الكويت بما لا يتعارض وأحكام الشريعة الإسلامية الغراء. ولا تحمل شركة بيتك كابيتال للإستثمار أي مسؤولية في حالة استخدام محتويات هذا الموقع في بلدان أخرى تخضع لقوانينها الخاصة.

Disclaimer

The information contained in this document has been derived from sources believed to be accurate and reliable. KFH Capital Investment Company (KFH Capital) has not independently verified any information contained in this document. Therefore, neither KFH Capital nor any of its employees, representatives or officials gives any representation or warranty of reliability, completeness or accuracy of such information. This information should not be construed as an offer, invitation, promotion or solicitation to subscribe, purchase, maintain or sell any of the financial products mentioned here, nor does it constitute investment advice or a recommendation to enter into any transaction that would form whatsoever the basis of any contract or commitment.

The opinions in this report were prepared by KFH Capital for its clients based on the information obtained from public sources that are believed to be reliable, but that belief is not a warranty on the reliability of the information based upon for preparing the report. The published research report may be considered by KFH Capital when it decides to buy or sell proprietary positions in the securities mentioned in this report. For selected companies, KFH Capital's equity research analysts may identify shorter-term opportunities that are consistent or inconsistent with KFH Capital's existing, longer term Buy or Sell strategy. In addition, KFH Capital may trade for its own account as a result of the short term trading suggestions of analysts and may also engage in securities transactions in a manner inconsistent with this research report and with respect to securities covered by this report. Moreover, KFH Capital will sell to or buy from customers based on its principal criteria.

Opinions, estimates or projections in this report constitute the current conclusion of the author as of the date of this report. They do not necessarily reflect the opinions of KFH Capital and are subject to change without notice. Moreover, KFH Capital has no obligation to update, modify or amend this report or to otherwise notify a reader thereof in the event that any matter stated herein, or any opinion, projection, forecast or estimate set forth herein, changes or subsequently becomes inaccurate. The financial discussion and conclusion discussed in this report may not be suitable for all investors and investors must make their own investment decisions using their own independent advisors as they believe necessary and based upon their specific financial situations and investment objectives. Past performance is not necessarily indicative of future results and historical information in this report about companies, markets and securities does not guarantee future performance and investors are advised to take expert legal and financial advice before entering into any transaction similar to or inspired by the contents of this publication.

The use of any information contained in this report and taking any of investment decisions is the responsibility of the reader and included as part of his risks. Accordingly, neither KFH Capital nor any of its employees, representatives or officials shall be responsible for any investment decisions, damages, opportunity losses, direct or indirect losses related to using of information, data, analysis or opinions contained in this report. This report may not be reproduced, distributed or published by any person for any purpose without KFH Capital's prior written consent. Please cite source when quoting.

KFH Capital shall retain ownership of the copyright and all other intellectual property rights. You shall not quote our name or reproduce our logo in any form or medium without KFH Capital's prior written consent. This information is made available on the company's website (<http://www.kfhcapital.com.kw>) under Investment Research.

This disclaimer is subject to laws of the State of Kuwait. All disputes arising out of or relating to this disclaimer, contents of the opinions or information contained in this website shall be submitted to courts of the State of Kuwait and in line with provisions of Islamic Shariah