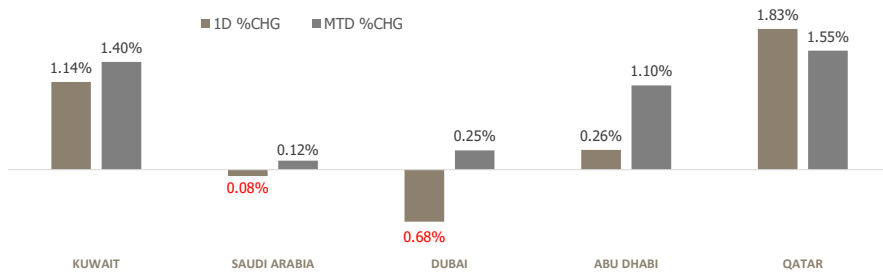


KFH Capital DAILY EQUITY MARKET UPDATE

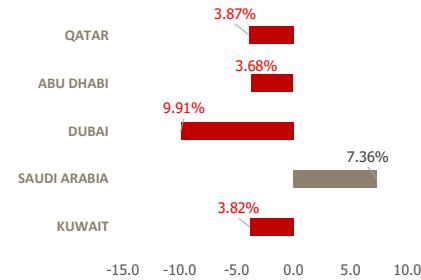


Tuesday, April 7, 2026

GCC INDICES - DAILY & MTD PERFORMANCE



YTD PERFORMANCE - GCC INDICES



Commodities & FX Rates Vs USD

Name	Close	YTD%
WTI Crude	112.61	96.15
ICE Brent	109.70	80.10
GBP	1.323	-1.79
EURO	1.154	-1.74
JPY	159.68	1.93
KWD	0.307	-0.25

GCC PERFORMANCE SNAPSHOT

Index	Close	52W High	52W Low	Market Cap (USD Mn)	Dividend Yield	PE Ratio
KUWAIT	9,135.40	9,756.75	7,937.49	142,633	3.55	17.72
SAUDI	11,262.62	11,809.40	10,193.8	2,634,288	3.79	15.15
DUBAI	5,448.07	6,785.48	4,631.88	231,633	5.67	8.75
ABU DHABI	9,625.19	10,755.36	8,771.73	728,941	3.28	12.44
QATAR	10,346.22	11,743.00	9,553.58	150,063	4.77	11.06

GCC TOP GAINERS

Company	Close	%Chng
Abdulaziz Bin Ahmed Altwijri Trading Co CJSC	SAR 22.95	16.62
Digitus Group for Digital Infrastructure, Data Centers & Communications KSCP	KWf 1263	11.57
Service Equipment Co SCJSC	SAR 29.14	9.96
Burgan for Well Drilling Trading and Maintenance KSCP	KWf 167	9.87
Basma Adeem Medical Company SCJSC	SAR 5.94	9.19

Note: KWf=Kuwaiti Fils

GCC TOP LOSERS

Company	Close	%Chg
ITMAM Consulting Co	SAR 12.2	-8.27
Kuwait Resorts Company KPSC	KWf 112	-6.67
Axelerated Solutions for Information and Communication Technology Company SCJSC	SAR 22.5	-6.21
Amwaj International Company SJSC	SAR 18.7	-6.03
Arabian International Healthcare Holding Company SJSC	SAR 21.7	-5.65

Note: KWf=Kuwaiti Fils

Trading Parameters

Market Trading - by Volume*

Most Active by Volume			Least Active by Volume		
Company	Close	Volume*	Company	Close	Volume*
Invest Bank PSC	AED 0.046	142,409,390	Arabian Plastic Industrial Company SJSC	SAR 50	4.00
National Cleaning Company KSCP	KWf 164	52,083,630	Gulf Franchising Holding Co KSCP	KWf 341	5.00
Emaar Properties PJSC	AED 11.4	30,399,105	National Petroleum Services Company KSCP	KWf 1565	14.00
Qatar Aluminum Manufacturing Company QPSC	QAR 1.507	29,777,740	Al Buhaira National Insurance Company PSC	AED 2.53	38.00
Mesaleed Petrochemical Holding Company QPSC	QAR 1.138	22,957,345	Tamden Real Estate Co KPSC	KWf 437	45.00

Note: KWf=Kuwaiti Fils

* Volume & Value as of: Previous Trading Day

Market Trading - by Value*

Most Active by Value			Least Active by Value		
Company	Close	Turnover (USD)*	Company	Close	Turnover (USD)*
Emaar Properties PJSC	AED 11.4	94,336,627	Gulf Franchising Holding Co KSCP	KWf 341	5.56
Saudi Arabian Oil Co	SAR 27.5	83,435,702	Al Khaleej Investment PJSC	AED 5.23	7.12
Al Rajhi Banking and Investment Corporation SJSC	SAR 107	72,719,422	Al Buhaira National Insurance Company PSC	AED 2.53	26.18
SABIC Agri-Nutrients Company SJSC	SAR 150.8	39,863,577	Kas Al Khaiman Co for white Cement & Construction Materials SCJSC	AED 0.923	34.75
Saudi Arabian Mining Company SJSC	SAR 66.7	33,818,957	Rawasi Albina Investment Co SJSC	SAR 3.12	39.55

Note: KWf=Kuwaiti Fils

* Volume & Value as of: Previous Trading Day

For any queries please contact : KFH Capital Research Department

Email: research@kfhcapital.com.kw

Phone No: 22987000

© KFH Capital Investment

Page 1

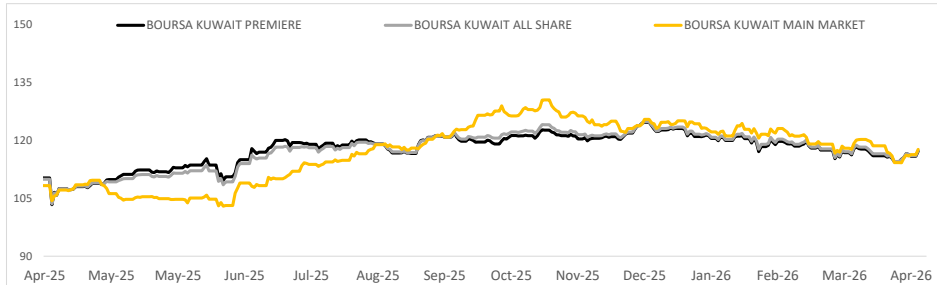
Data Provided by Refinitiv



KUWAIT UPDATE



PRICE PERFORMANCE



SECTOR PERFORMANCE SUMMARY

KSE Sector	Close	1D % Chg	MTD%	YTD%	52W High	52W Low
Financial Services Sector Index (PR) Index	1,676.03	▲ 2.12	▲ 3.36	▼ -12.73	1,977.73	1,388.02
Energy Sector Index (Pr) Index	1,828.93	▲ 2.03	▲ 9.68	▲ 5.42	1,977.31	1,244.14
Consumer Staples Sector Index (Pr) Index	1,266.90	▲ 1.88	▲ 3.13	▼ -6.82	1,928.93	889.02
Utilities Sector Index (PR) Index	368.42	▲ 1.45	▲ 2.94	▼ -6.04	457.89	357.89
Banks Sector Index (PR) Index	2,110.34	▲ 1.22	▲ 1.30	▼ -2.75	2,236.62	1,941.01
Real Estate Sector Index (PR) Index	1,836.30	▲ 0.97	▲ 1.93	▼ -9.51	2,098.18	1,488.09
Industrials Sector Index (PR) Index	707.26	▲ 0.90	▼ -1.45	▼ -6.65	785.74	676.44
Health Care Sector Index (PR) Index	568.43	▲ 0.66	▲ 1.59	▼ -3.81	658.85	440.88
Consumer Discretionary Sector Index (Pr) Index	2,230.76	▲ 0.51	▲ 2.76	▼ -6.40	2,546.53	2,116.95
Basic Materials Sector Index (PR) Index	746.18	▲ 0.26	▲ 1.20	▼ -10.49	1,074.19	711.06

Market Trading - by Volume*

Most Active by Volume

Company	Close (Fils)	Volume (Shares)
National Cleaning Company KSCP	KWf 164	52,083,630
GFH Bank BSC	KWf 176	36,703,520
Warba Bank KSCP	KWf 298	16,679,408
Al Argan International Real Estate Company KSCP	KWf 107	9,349,334
Al Madar Kuwait Holding Company KSCP	KWf 123	8,847,930

Least Active by Volume

Company	Close (Fils)	Volume (Shares)
Gulf Franchising Holding Co KSCP	KWf 341	5.00
National Petroleum Services Company KSCP	KWf 1565	14.00
Tamdeen Real Estate Co KPSC	KWf 437	45.00
Al Kout Industrial Projects Company KPSC	KWf 771	196.00
Ajjal Real Estate Entertainment Company KSCP	KWf 314	300.00

* Volume & Value as of: Previous Trading Day

NEWS

Gulf stock markets closed mixed on Monday as investors awaited clarity on reports of U.S.-Iran ceasefire talks that came after U.S. President Donald Trump warned Tehran of "hell" unless the Strait of Hormuz was reopened.

Trump warned in an expletive-laden Easter Sunday social media post that he would order strikes on Iran's power plants and bridges on Tuesday if the strategic waterway was not reopened. The United States and Iran have received the framework of a plan to end hostilities, but Tehran rejected an immediate reopening of the Strait of Hormuz after President Donald Trump threatened to rain "hell" on Iran if it failed to reach a deal by the end of Tuesday. Brent crude futures LCOc1 inched 36 cents lower, or 0.33%, to \$108.67 a barrel at 1222 GMT. O/R

Saudi Arabia's benchmark index .TASI eased 0.1%, hit by a 0.7% fall in the country's biggest lender by assets Saudi National Bank 1180. Elsewhere, oil major Saudi Aramco 2222. fell 0.2%.

Dubai's main share index .DFMGI dropped 0.7%, weighed down by a 3% slide in Emaar Properties. In Abu Dhabi, the index .FTFADGI gained 0.3%. The UAE was hit harder than any other Gulf state, according to regional officials, following Tehran's retaliation for U.S.-Israeli strikes with missiles and drones that targeted Israeli and U.S. bases and key Gulf infrastructure in the region.

The Qatari benchmark .QSI advanced 1.8%, buoyed by a 1.6% rise in the Gulf's biggest lender Qatar National Bank. Meanwhile, two vessels carrying liquefied natural gas (LNG) from Ras Laffan, Qatar, turned back after moving east toward the Strait of Hormuz, ship-tracking data showed on Monday. Qatar, the world's second-largest exporter of LNG, directs most of its shipments to Asia. Iranian attacks, however, knocked out 17% of export capacity, with 12.8 million tonnes per year expected to remain offline for three to five years.

KSE TOP GAINERS

Company	Close (Fils)	%Chng
Digitus Group for Digital Infrastructure, Data Centers & Burgan for Well Drilling Trading and Maintenance KSCP	KWf 1263	11.57
Al Manar Financing and Leasing Company KSCP	KWf 167	9.87
National Cleaning Company KSCP	KWf 108	8.87
National Cleaning Company KSCP	KWf 164	8.61
Kamco Investment Company KSCP	KWf 205	7.89

KSE TOP LOSERS

Company	Close (Fils)	%Chng
Umm Al Qaiwain General Investments Co PSC	KWf 130	-7.80
Kuwait Resorts Company KPSC	KWf 112	-6.67
Kuwait Emirates Holding Company KSCP	KWf 105	-5.41
Gulf Franchising Holding Co KSCP	KWf 341	-4.75
Al Kout Industrial Projects Company KPSC	KWf 771	-4.70

Market Trading - by Value*

Most Active by Value

Company	Close (Fils)	Turnover (KWD)
National Cleaning Company KSCP	KWf 164	8,362,548
GFH Bank BSC	KWf 176	6,397,791
Kuwait Finance House KSCP	KWf 818	6,070,752
Warba Bank KSCP	KWf 298	4,957,454
National Bank of Kuwait S.a.k.p	KWf 880	3,156,815

Least Active by Value

Company	Close (Fils)	Turnover (KWD)
Gulf Franchising Holding Co KSCP	KWf 341	1.71
Tamdeen Real Estate Co KPSC	KWf 437	19.67
National Petroleum Services Company KSCP	KWf 1565	21.91
Ajjal Real Estate Entertainment Company KSCP	KWf 314	94.20
Kuwait Resorts Company KPSC	KWf 112	123.52

* Volume & Value as of: Previous Trading Day

For any queries please contact : KFH Capital Research Department

Email: research@kfhcapital.com.kw

Phone No: 22987000

© KFH Capital Investment

Page 2

Data Provided by Refinitiv



Disclaimer

إخلاء مسؤولية

إن المعلومات الواردة في هذا التقرير مستمدة من مصادر يعتقد أنها دقيقة وموثوقة. لم يتم التحقق بصفة مستقلة من قبل شركة بيتك كابيتال للإستثمار عن أي من المعلومات الواردة في هذا التقرير. وتبعاً لذلك، فإن أي من شركة بيتك كابيتال للإستثمار أو ممثليها أو موظفيها أو مسؤوليها لا يضمنون أو يدعون موثوقية أو اكتمال أو دقة هذه المعلومات. ولا ينبغي لهذه المعلومات أن تفسر بأنها عرض، أو دعوة أو ترويج أو التماس للإكتتاب أو الشراء أو البيع أو الاحتفاظ لأي من المنتجات المالية المذكورة في هذا التقرير، كما أنها لا تشكل إطلاقاً المشورة أو التوصية للدخول في أي إستثمارات أو صفقة من شأنها أن تشكل أساس لأي عقد أو إتزام.

الآراء في هذا التقرير قد تم إعدادها من قبل شركة بيتك كابيتال للإستثمار لعملائها بناء على معلومات قد تم الحصول عليها من مصادر عامة يعتقد أنه يمكن الاعتماد عليها ولكن هذا الاعتقاد لا يضمن صحة المعلومات التي تم الاعتماد عليها لإعداد هذا التقرير. البحوث المنشورة في التقرير يمكن أن تأخذ بها شركة بيتك كابيتال للإستثمار عندما تقرر شراء أو بيع ملكية في الأسهم المذكورة في هذا التقرير. حيث تقوم شركة بيتك كابيتال للإستثمار بأجراء بحث تحليلي لخبيرة مختارة من الشركات لتحديد الفرص القصيرة الأجل التي تتوافق أو تتعارض مع إستراتيجية شركة بيتك كابيتال للإستثمار بالشراء أو البيع على المدى الطويل. وبالإضافة إلى ذلك، فقد تقوم شركة بيتك كابيتال للإستثمار بالتداول أو الاتجار لحسابها الخاص، نتيجة اقتراحات المحللين على المدى القصير ويمكن لها أيضاً الدخول في معاملات الأوراق المالية على نحو يتعارض مع هذا التقرير، كما أن البيع والشراء من وإلى العملاء يتم بناء على المعايير الأساسية التي تضعها شركة بيتك كابيتال للإستثمار.

وتشكل الآراء والتوقعات والتقديرية الواردة في هذا التقرير النتيجة الحالية التي توصل إليها معد التقرير اعتباراً من تاريخ هذا التقرير. وهي لا تعبر بالضرورة عن آراء شركة بيتك كابيتال للإستثمار وقابلة للتغيير دون سابق إنذار. وعلاوة على ذلك، ليس على شركة بيتك كابيتال للإستثمار أي التزام لتحديث أو تعديل أو تغيير هذا التقرير أو إبلاغ القارئ عن أي تغيير في التقرير، أو أي تغيير أو تبوت عدم صحة في وقت لاحق لأي من الآراء أو التقديرات أو التوقعات أو التقييمات المبينة في هذا التقرير. إن المواضيع المالية التي نوقشت والنتائج التي تم استخلاصها في هذا التقرير قد لا تكون مناسبة لجميع المستثمرين، ويجب على المستثمرين اتخاذ القرارات الإستثمارية بأنفسهم واستخدام مستشاريهم المستقلين لاتخاذ قرارات إستثمارية تناسب أوضاعهم المالية الخاصة وأهدافهم الإستثمارية. الأداء في الماضي ليس بالضرورة مؤشراً على النتائج المستقبلية والمعلومات التاريخية في هذا التقرير عن الشركات والأسواق والأدوات المالية لا تضمن أدائها المستقبلي، وينصح المستثمرين باتخاذ مشورة الخبراء القانونيين والماليين قبل الدخول في أي صفقة مماثلة أو مستوحاة من مضمون هذا المنشور.

إن استخدام أي معلومات وردت في هذا التقرير واتخاذ أي قرارات إستثمارية عليها تعتبر من مسؤولية القارئ، ومن ضمن مخاطرته و لن تكون شركة بيتك كابيتال للإستثمار أو ممثليها أو موظفيها أو مسؤوليها مسؤولين عن أي قرارات إستثمارية أو أضرار أو فرص فائتة أو خسائر ناتجة عن أو متعلقة باستخدام المعلومات أو البيانات أو التحليلات أو الآراء الواردة في هذا التقرير سواء بصورة مباشرة أو غير مباشرة.

هذا التقرير لا يسمح باستنساخه أو توزيعه ونشره من قبل أي شخص ولاي غرض دون الحصول على موافقة خطية مسبقة من شركة بيتك كابيتال للإستثمار. ويرجى ذكر المصدر في حالة نقل أي معلومة مقتطفة من التقرير. سنحتفظ بملكية حقوق الطبع وكل حقوق الملكية الفكرية الأخرى. ولا يجوز لكم استخدام اسم شركتنا أو نسخ شعار الشركة بأي شكل أو أسلوب أو وسيلة بدون موافقة خطية مسبقة من شركتنا.

وهذه المعلومات متاحة للجميع على موقع الشركة بشبكة الإنترنت (www.kfhcapital.com.kw) ضمن قائمة البحوث والدراسات الإستشارية.

يخضع هذا التنصل القانوني لقوانين دولة الكويت. وتُقدّم كافة النزاعات الناشئة عن أو المتصلة بهذا التنصل والمحتويات المتعلقة بالآراء و المعلومات المدرجة في هذا الموقع الإلكتروني إلى القضاء الحضري التابع لمحاكم دولة الكويت بما لا يتعارض وأحكام الشريعة الإسلامية الغراء. ولا تتحمل شركة بيتك كابيتال للإستثمار أي مسؤولية في حالة إستخدام محتويات هذا الموقع في بلدان أخرى تخضع لقوانينها الخاصة.

Disclaimer

The information contained in this document has been derived from sources believed to be accurate and reliable. KFH Capital Investment Company (KFH Capital) has not independently verified any information contained in this document. Therefore, neither KFH Capital nor any of its employees, representatives or officials gives any representation or warranty of reliability, completeness or accuracy of such information. This information should not be construed as an offer, invitation, promotion or solicitation to subscribe, purchase, maintain or sell any of the financial products mentioned here, nor does it constitute investment advice or a recommendation to enter into any transaction that would form whatsoever the basis of any contract or commitment.

The opinions in this report were prepared by KFH Capital for its clients based on the information obtained from public sources that are believed to be reliable, but that belief is not a warranty on the reliability of the information based upon for preparing the report. The published research report may be considered by KFH Capital when it decides to buy or sell proprietary positions in the securities mentioned in this report. For selected companies, KFH Capital's equity research analysts may identify shorter-term opportunities that are consistent or inconsistent with KFH Capital's existing, longer term Buy or Sell strategy. In addition, KFH Capital may trade for its own account as a result of the short term trading suggestions of analysts and may also engage in securities transactions in a manner inconsistent with this research report and with respect to securities covered by this report. Moreover, KFH Capital will sell to or buy from customers based on its principal criteria.

Opinions, estimates or projections in this report constitute the current conclusion of the author as of the date of this report. They do not necessarily reflect the opinions of KFH Capital and are subject to change without notice. Moreover, KFH Capital has no obligation to update, modify or amend this report or to otherwise notify a reader thereof in the event that any matter stated herein, or any opinion, projection, forecast or estimate set forth herein, changes or subsequently becomes inaccurate. The financial discussion and conclusion discussed in this report may not be suitable for all investors and investors must make their own investment decisions using their own independent advisors as they believe necessary and based upon their specific financial situations and investment objectives. Past performance is not necessarily indicative of future results and historical information in this report about companies, markets and securities does not guarantee future performance and investors are advised to take expert legal and financial advice before entering into any transaction similar to or inspired by the contents of this publication.

The use of any information contained in this report and taking any of investment decisions is the responsibility of the reader and included as part of his risks. Accordingly, neither KFH Capital nor any of its employees, representatives or officials shall be responsible for any investment decisions, damages, opportunity losses, direct or indirect losses related to using of information, data, analysis or opinions contained in this report. This report may not be reproduced, distributed or published by any person for any purpose without KFH Capital's prior written consent. Please cite source when quoting.

KFH Capital shall retain ownership of the copyright and all other intellectual property rights. You shall not quote our name or reproduce our logo in any form or medium without KFH Capital's prior written consent. This information is made available on the company's website (<http://www.kfhcapital.com.kw>) under Investment Research.

This disclaimer is subject to laws of the State of Kuwait. All disputes arising out of or relating to this disclaimer, contents of the opinions or information contained in this website shall be submitted to courts of the State of Kuwait and in line with provisions of Islamic Shariaa