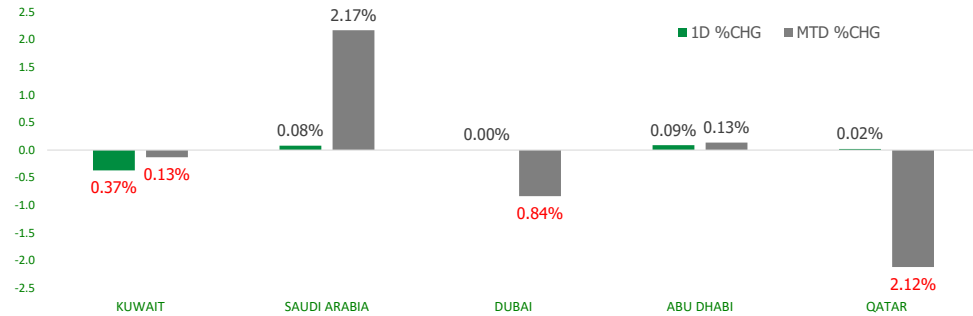


KFH Capital DAILY EQUITY MARKET UPDATE

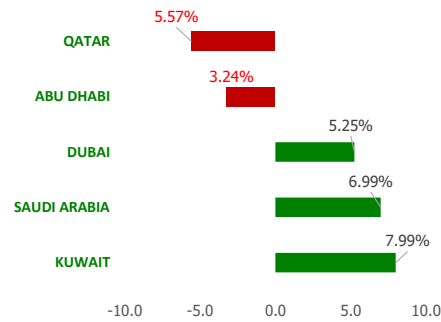


Wednesday, March 20, 2024

GCC INDICES - DAILY & MTD PERFORMANCE



YTD PERFORMANCE - GCC INDICES



Commodities & FX Rates Vs USD

Name	Close	YTD%
WTI Crude	83.20	16.64
ICE Brent	87.23	13.17
GBP	1.272	-0.07
EURO	1.087	-1.55
JPY	150.85	6.94
KWD	0.307	0.08

GCC PERFORMANCE SNAPSHOT

Index	Close	52W High	52W Low	Market Cap (USD Mn)	Dividend Yield	PE Ratio
KUWAIT	8,074.10	8,219.10	6,899.51	120303.97	3.13	17.25
SAUDI	12,804.00	12,823.30	10,242.22	2981098.37	2.92	22.27
DUBAI	4,272.76	4,405.74	3,319.35	165964.55	5.69	8.38
ABU DHABI	9,259.11	10,051.61	9,188.28	710764.05	2.11	17.07
QATAR	10,227.62	11,129.89	9,296.14	143840.07	4.61	11.77

GCC TOP GAINERS

Company	Close	%Chng
Abu Dhabi National Takaful Co PSC	AED 4.6	15.00
National Fertilizer Company SJSC	SAR 11.5	14.09
BHM Capital Financial Services PSC	AED 2.71676	9.72
CHUBB Arabia Cooperative Insurance Company SJSC	SAR 34.9	8.72
Mena Real Estate Co KSCP	KWf 42.6	8.40

Note: KWf=Kuwaiti Fils

GCC TOP LOSERS

Company	Close	%Chg
HAYAH Insurance Company PJSC	AED 0.873	-10.00
Amar Finance and Leasing Company KSCP	KWf 63.6	-9.40
Alkhorayef Water and Power Technologies Company SCJSC	SAR 236.8	-9.27
Sharjah Cement and Industrial Development CompanyPSC	AED 0.568	-7.64
Al Firdous Holdings PJSC	AED 0.283	-7.52

Note: KWf=Kuwaiti Fils

Trading Parameters

Market Trading - by Volume*

Most Active by Volume			Least Active by Volume		
Company	Close	Volume*	Company	Close	Volume*
Tourism Enterprise Company SJSC	SAR 0.9	60,053,204	Sultan Center Food Products Company K.S.C.(Public)	KWf 98.5	1.00
Anaam International Holding Group Company SJSC	SAR 1.16	59,218,897	Saudi Top for Trading Company SCJSC	SAR 6.7	3.00
Eshraq Investments PJSC	AED 0.287	36,783,658	Kuwait Portland Cement Co KPSC	KWf 916	70.00
Union Properties PJSC	AED 0.387	20,850,988	Orascom Construction PLC	USD 5.3	167.00
Emirates Central Cooling Systems Corporation PJSC	AED 1.63	17,464,278	Alinma Saudi Gov Sukuk ETF - Short Maturity	SAR 10.47	172.00

Note: KWf=Kuwaiti Fils

* Volume & Value as of: Previous Trading Day

Market Trading - by Value*

Most Active by Value			Least Active by Value		
Company	Close	Turnover (USD)*	Company	Close	Turnover (USD)*
Saudi Steel Pipes Company SJSC	SAR 77.9	178,425,730	Sultan Center Food Products Company K.S.C.(Public)	KWf 98.5	0.32
Al Nahdi Medical Company SJSC	SAR 150.6	118,805,834	Saudi Top for Trading Company SCJSC	SAR 6.7	5.26
Jabal Omar Development Company SJSC	SAR 30.9	92,844,496	Al Salam Bank Sudan PLC	AED 0.847	136.31
Saudi Arabian Oil Co	SAR 31.4	80,422,005	Kuwait Portland Cement Co KPSC	KWf 916	208.55
International Holding Company PJSC	AED 399.5	56,768,804	Molan Steel Co	SAR 4.75	309.66

Note: KWf=Kuwaiti Fils

* Volume & Value as of: Previous Trading Day

For any queries please contact : KFH Capital Research Department

Email: research@kfcapital.com.kw

Phone No: 22987000

© KFH Capital Investments

Page 1

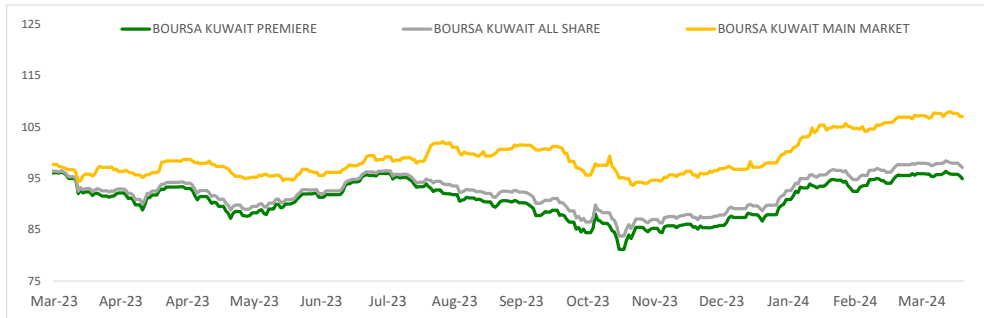
Data Provided by Refinitiv



KUWAIT UPDATE



PRICE PERFORMANCE



SECTOR PERFORMANCE SUMMARY

KSE Sector	Close	1D % Chg	MTD%	YTD%	52W High	52W Low
Consumer Discretionary Sector Index (Pr) Index	1,705.62	▲ 1.24	▲ 2.33	▲ 6.34	1,760.56	1,403.74
Utilities Sector Index (PR) Index	444.74	▲ 0.59	▼ -0.59	▼ -2.31	547.37	428.95
Insurance Sector Index (PR) Index	2,560.12	▲ 0.36	▲ 1.56	▲ 11.66	2,574.85	1,847.79
Financial Services Sector Index (PR) Index	1,372.12	▲ 0.12	▼ -1.09	▲ 13.19	1,399.56	1,139.02
Consumer Staples Sector Index (Pr) Index	718.95	▲ 0.09	▲ 0.52	▲ 9.17	724.11	437.73
Technology Sector Index (PR) Index	1,942.42	■ 0.00	▼ -4.30	▲ 235.85	2,167.95	524.53
Basic Materials Sector Index (PR) Index	778.08	■ 0.00	▼ -0.26	▲ 4.31	980.02	732.44
Health Care Sector Index (PR) Index	478.71	■ 0.00	▼ -1.54	▼ -0.71	487.21	397.70
Energy Sector Index (Pr) Index	1,034.72	▼ -0.08	▲ 0.05	▲ 9.03	1,099.93	893.57
Telecommunications Sector Index (PR) Index	1,114.23	▼ -0.27	▼ -0.27	▲ 0.82	1,203.27	1,011.29

Market Trading - by Volume*

Most Active by Volume

Company	Close (Fils)	Volume (Shares)
Kuwait International Bank KSCP	KWf 169	13,418,811
Kuwait Finance House KSCP	KWf 803	10,447,512
Kuwait Projects Company Holding KSCP	KWf 129	8,810,855
GFH Financial Group BSC	KWf 87.1	8,204,694
Kuwait Cement Company KPSC	KWf 195	6,458,555

Least Active by Volume

Company	Close (Fils)	Volume (Shares)
Sultan Center Food Products Company K.S.C.(Public)	KWf 98.5	1.00
Kuwait Portland Cement Co KPSC	KWf 916	70.00
Arabi Group Holdings KSCP	KWf 516	1144.00
Oula Fuel Marketing Co KSCP	KWf 138	1708.00
Tijara & Real Estate Investment Co KSCP	KWf 64.3	2000.00

* Volume & Value as of: Previous Trading Day

NEWS

Major stock markets in the Gulf put in a mixed performance on Tuesday as investors turned cautious ahead of the U.S. Federal Reserve's interest rate decision and commentary.

Saudi Arabia's benchmark index .TASI was up for a sixth straight session and ended 0.3% higher, with ACWA Power (2082) rising 1.7% and oil major Saudi Aramco (2222) gaining 1%. Among other gainers, Leejam Sports (1830) surged 8.1%, hitting its all-time high of 243 riyal a share. The operator of fitness centers in the Middle East and north Africa, Leejam posted a 22.9% rise in fourth-quarter net profit and raised its quarterly cash dividend by 20%.

In Abu Dhabi, the benchmark index .FTFADGI rose 0.2%, helped by a 0.8% increase in First Abu Dhabi Bank shares, the UAE's largest lender, and a 0.2% gain for Aldar Properties.

Dubai's benchmark index .DFMGI eased 0.1%, weighed down by losses in utilities and finance, with Mashreqbank dropping 4.6% and Al Ansari Financial Services sliding 1.8%.

The Qatari benchmark index .QSI retreated 0.3% after four straight sessions of gains, with almost all sectors in the red. Industries Qatar shed 0.3%, while Qatar Islamic Bank and Doha Bank slipped 0.5% and 1.4% respectively.

The Fed is widely expected to hold rates steady in a meeting on Wednesday, with the market's attention on policymakers' updated economic and interest rate projections and comments from Chair Jerome Powell. Most Gulf currencies are pegged to the dollar, and any monetary policy change in the United States is usually mimicked by Saudi Arabia, the United Arab Emirates and Qatar.

KSE TOP GAINERS

Company	Close (Fils)	%Chng
Mena Real Estate Co KSCP	KWf 42.6	8.40
Al-Deera Holding Company KPSC	KWf 399	8.13
Palms Agro Production Co KSCP	KWf 177	6.63
Kuwait National Cinema Company KPSC	KWf 1299	6.04
Kuwait Insurance Company SAKP	KWf 534	4.09

KSE TOP LOSERS

Company	Close (Fils)	%Chng
Amar Finance and Leasing Company KSCP	KWf 63.6	-9.40
First Investment Co KSCP	KWf 40.4	-7.34
Wethaq Takaful Insurance Co KCSP	KWf 39.3	-5.07
Gulf Franchising Holding Co KSCP	KWf 77.1	-4.58
Real Estate Trade Centers Company KSCP	KWf 48	-4.38

Market Trading - by Value*

Most Active by Value

Company	Close (Fils)	Turnover (KWD)
Kuwait Finance House KSCP	KWf 803	8,430,829
National Bank of Kuwait SAKP	KWf 966	3,474,547
Kuwait International Bank KSCP	KWf 169	2,268,718
Mobile Telecommunications Company KSCP	KWf 493	1,512,832
Mobile Telecommunications Company KSCP	KWf 501	1,332,870

Least Active by Value

Company	Close (Fils)	Turnover (KWD)
Sultan Center Food Products Company K.S.C.(Public)	KWf 98.5	0.10
Kuwait Portland Cement Co KPSC	KWf 916	64.12
Tijara & Real Estate Investment Co KSCP	KWf 64.3	128.60
Kuwait Real Estate Holding Company KPSC	KWf 33.5	167.50
Senergy Holding Company KPSC	KWf 37.3	209.43

* Volume & Value as of: Previous Trading Day

For any queries please contact : KFH Capital Research Department

Email: research@kfhcapi.com.kw

Phone No: 22987000

© KFH Capital Investments

Data Provided by Refinitiv

Disclaimer



إخلاء مسؤولية

إن المعلومات الواردة في هذا التقرير مستمدة من مصادر يعتقد أنها دقيقة وموثوقة. لم يتم التحقق بصفة مستقلة من قبل شركة بيتك كابيتال للإستثمار عن أي من المعلومات الواردة في هذا التقرير. وتبعا لذلك، فإن أي من شركة بيتك كابيتال للإستثمار أو ممثليها أو موظفيها أو مسؤوليها لا يضمنون أو يدعون موثوقية أو اكتمال أو دقة هذه المعلومات. ولا ينبغي لهذه المعلومات أن تفسر بأنها عرض، أو دعوة أو ترويج أو التماس للإكتتاب أو الشراء أو البيع أو الاحتفاظ لأي من المنتجات المالية المذكورة في هذا التقرير، كما أنها لا تشكل إطلاقاً المشورة أو التوصية للدخول في أي استثمارات أو صفقة من شأنها أن تشكل أساساً لأي عقد أو التزام.

الآراء في هذا التقرير قد تم إعدادها من قبل شركة بيتك كابيتال للإستثمار لعملائها بناء على معلومات قد تم الحصول عليها من مصادر عامة يعتقد أنه يمكن الاعتماد عليها ولكن هذا الاعتقاد لا يضمن صحة المعلومات التي تم الاعتماد عليها لأعداد هذا التقرير. البحوث المنشورة في التقرير يمكن أن تأخذ بها شركة بيتك كابيتال للإستثمار عندما تقرر شراء أو بيع ملكية في الأسهم المذكورة في هذا التقرير. حيث تقوم شركة بيتك كابيتال للإستثمار بأجراء بحث تحليلي لنخبة مختارة من الشركات لتحديد الفرص القصيرة الأجل التي تتوافق أو تتعارض مع إستراتيجية شركة بيتك كابيتال للإستثمار بالشراء أو البيع على المدى الطويل. وبالإضافة إلى ذلك، فقد تقوم شركة بيتك كابيتال للإستثمار بالتداول أو الاتجار لحسابها الخاص، نتيجة اقتراحات المحللين على المدى القصير ويمكن لها أيضا الدخول في معاملات الأوراق المالية على نحو يتعارض مع هذا التقرير، كما أن البيع والشراء من وإلى العملاء يتم بناء على المعايير الأساسية التي تضعها شركة بيتك كابيتال للإستثمار.

وتشكل الآراء والتوقعات والتقييمات الواردة في هذا التقرير النتيجة الحالية التي توصل إليها معد التقرير اعتباراً من تاريخ هذا التقرير. وهي لا تعبر بالضرورة عن آراء شركة بيتك كابيتال للإستثمار وقابلة للتغيير دون سابق إنذار. وعلاوة على ذلك، ليس على شركة بيتك كابيتال للإستثمار أي التزام لتحديث أو تعديل أو تغيير هذا التقرير أو إبلاغ القارئ عن أي تغيير في التقرير، أو أي تغيير أو ثبوت عدم صحة في وقت لاحق لأي من الآراء أو التقديرات أو التوقعات أو التقييمات المبينة في هذا التقرير. إن المواضيع المالية التي نوقشت والنتائج التي تم استخلاصها في هذا التقرير قد لا تكون مناسبة لجميع المستثمرين، ويجب على المستثمرين اتخاذ القرارات الاستثمارية بأنفسهم و باستخدام مستشاريهم المستقلين لاتخاذ قرارات استثمارية تناسب أوضاعهم المالية الخاصة وأهدافهم الاستثمارية. الأداء في الماضي ليس بالضرورة مؤشراً على النتائج المستقبلية والمعلومات التاريخية في هذا التقرير عن الشركات والأسواق والأدوات المالية لا تضمن أدائها المستقبلي، وينصح المستثمرين باتخاذ مشورة الخبراء القانونيين والماليين قبل الدخول في أي صفقة مماثلة أو مستوحاة من مضمون هذا المنشور.

إن استخدام أي معلومات وردت في هذا التقرير واتخاذ أي قرارات استثمارية عليها تعتبر من مسؤولية القارئ و من ضمن مخاطرته و لن تكون شركة بيتك كابيتال للإستثمار أو ممثليها أو موظفيها أو مسؤوليها مسؤولين عن أي قرارات استثمارية أو أضرار أو فرص فائتة أو خسائر ناتجة عن أو متعلقة باستخدام المعلومات أو البيانات أو التحليلات أو الآراء الواردة في هذا التقرير سواء بصورة مباشرة أو غير مباشرة.

هذا التقرير لا يسمح باستنساخه أو توزيعه ونشره من قبل أي شخص ولاي عرض دون الحصول على موافقة خطية مسبقة من شركة بيتك كابيتال للإستثمار. ويرجى ذكر المصدر في حالة نقل أي معلومة مقتطفة من التقرير. سنحتفظ بملكية حقوق الطبع وكل حقوق الملكية الفكرية الأخرى. ولا يجوز لكم استخدام اسم شركتنا أو نسخ شعار الشركة بأي شكل أو أسلوب أو وسيلة بدون موافقة خطية مسبقة من شركتنا.

وهذه المعلومات متاحة للجميع على موقع الشركة بشبكة الإنترنت (www.kfhcapital.com.kw) ضمن قائمة البحوث والدراسات الإستشارية.

يخضع هذا النص للقانوني لقوانين دولة الكويت. وتُقدّم كافة النزاعات الناشئة عن أو المتصلة بهذا النص والمحتويات المتعلقة بالآراء و المعلومات المدرجة في هذا الموقع الإلكتروني إلى القضاء الحصري التابع لمحاكم دولة الكويت بما لا يتعارض وأحكام الشريعة الإسلامية الغراء. ولا تتحمل شركة بيتك كابيتال للإستثمار أي مسؤولية في حالة إستخدام محتويات هذا الموقع في بلدان أخرى تخضع لقوانينها الخاصة.

Disclaimer

The information contained in this document has been derived from sources believed to be accurate and reliable. KFH Capital Investment Company (KFH Capital) has not independently verified any information contained in this document. Therefore, neither KFH Capital nor any of its employees, representatives or officials gives any representation or warranty of reliability, completeness or accuracy of such information. This information should not be construed as an offer, invitation, promotion or solicitation to subscribe, purchase, maintain or sell any of the financial products mentioned here, nor does it constitute investment advice or a recommendation to enter into any transaction that would form whatsoever the basis of any contract or commitment.

The opinions in this report were prepared by KFH Capital for its clients based on the information obtained from public sources that are believed to be reliable, but that belief is not a warranty on the reliability of the information based upon for preparing the report. The published research report may be considered by KFH Capital when it decides to buy or sell proprietary positions in the securities mentioned in this report. For selected companies, KFH Capital's equity research analysts may identify shorter-term opportunities that are consistent or inconsistent with KFH Capital's existing, longer term Buy or Sell strategy. In addition, KFH Capital may trade for its own account as a result of the short term trading suggestions of analysts and may also engage in securities transactions in a manner inconsistent with this research report and with respect to securities covered by this report. Moreover, KFH Capital will sell to or buy from customers based on its principal criteria.

Opinions, estimates or projections in this report constitute the current conclusion of the author as of the date of this report. They do not necessarily reflect the opinions of KFH Capital and are subject to change without notice. Moreover, KFH Capital has no obligation to update, modify or amend this report or to otherwise notify a reader thereof in the event that any matter stated herein, or any opinion, projection, forecast or estimate set forth herein, changes or subsequently becomes inaccurate. The financial discussion and conclusion discussed in this report may not be suitable for all investors and investors must make their own investment decisions using their own independent advisors as they believe necessary and based upon their specific financial situations and investment objectives. Past performance is not necessarily indicative of future results and historical information in this report about companies, markets and securities does not guarantee future performance and investors are advised to take expert legal and financial advice before entering into any transaction similar to or inspired by the contents of this publication.

The use of any information contained in this report and taking any of investment decisions is the responsibility of the reader and included as part of his risks. Accordingly, neither KFH Capital nor any of its employees, representatives or officials shall be responsible for any investment decisions, damages, opportunity losses, direct or indirect losses related to using of information, data, analysis or opinions contained in this report. This report may not be reproduced, distributed or published by any person for any purpose without KFH Capital's prior written consent. Please cite source when quoting.

KFH Capital shall retain ownership of the copyright and all other intellectual property rights. You shall not quote our name or reproduce our logo in any form or medium without KFH Capital's prior written consent. This information is made available on the company's website (<http://www.kfhcapital.com.kw>) under Investment Research.

This disclaimer is subject to laws of the State of Kuwait. All disputes arising out of or relating to this disclaimer, contents of the opinions or information contained in this website shall be submitted to courts of the State of Kuwait and in line with provisions of Islamic Shariaa principals. KFH Capital shall not be held responsible for any liability in case of using the contents of this website in other countries and any use of the contents of this website shall be subject to the relevant laws of those countries