

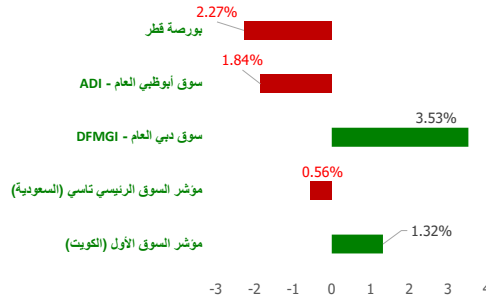
شركة بيتك كابيتال للاستثمار - تحديث سوق الأسهم اليومي

١٢ February ٢٠٢٢

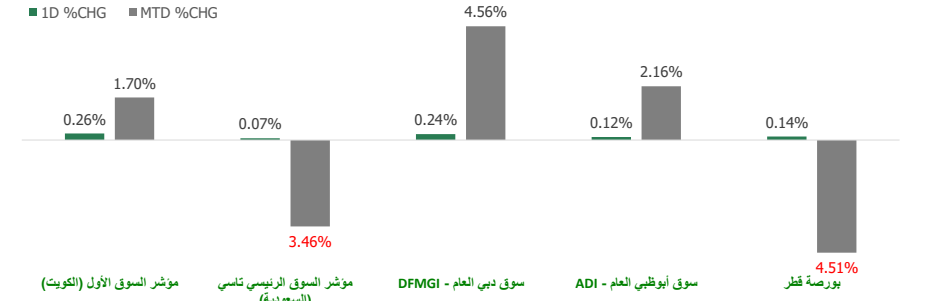
مصادر الطاقة و أسعار العملات (مقابل دولار أمريكي)

الاسم / النوع	السعر	بداية السنة (% YTD)
نפט خام (WTI Crude)	79.76	-0.67
خام برنت (ICE Brent)	86.52	0.56
جنيه إسترليني (GBP)	1.206	-0.32
يورو (EURO)	1.068	-0.25
الين الياباني (JPY)	131.41	0.23
دينار كويتي (KWD)	0.306	-0.01

الأداء منذ بداية العام (YTD %)



مؤشرات الأسواق مجلس التعاون الخليجي (GCC) - الأداء منذ شهر حتى الآن - التغير % (MTD) و اليومي - التغير % (Daily)



مجلس التعاون الخليجي (GCC) - انخفاض (Top Losers)

الشركة	السعر	نسبة التغير (Chg %)
شركة الديرة الفايضة ش.م.ك.مقفلة	KWf 136	-9.33
شركة التعمير للإستثمار العقاري ش.م.ك	KWf 20.3	-8.14
شركة توزيع الغاز الطبيعي	SAR 60	-7.83
مجموعة الخليج للتكافل	QAR 1.2	-6.25
شركة فواز عبدالعزيز الحكير وشركاه	SAR 16.98	-5.67

فلس كويتي=KWF Note:

مجلس التعاون الخليجي (GCC) - ارتفاعا (Top Gainers)

الشركة	السعر	نسبة التغير (Chg %)
شركة أمواج الدولية	SAR 108	15.14
شركة الكويت و الشرق الأوسط للإستثمار المالي	KWf 92.8	9.82
شركة قطر للسينما وتوزيع الأفلام	QAR 3.708	9.77
شركة رواسي البناء للإستثمار	SAR 103.8	9.73
شركة الجوف الزراعية	SAR 49.2	8.85

فلس كويتي=KWF Note:

مؤشرات الأسواق مجلس التعاون الخليجي (GCC Markets)

اسم المؤشرات	آخر قبيطة	ارتفاع 52 أسبوع	منخفض 52 أسبوع	القيمة السوقية (مليون دولار أمريكي)	العائد النقدي (Div Yield)	مضاعف الربحية (P/E)
مؤشر السوق الأول (الكويت)	8,223.17	9,437.37	7,653.27	125,196.65	2.50	20.00
مؤشر السوق الرئيسي تاسي (السعودية)	10,419.44	13,949.13	9,950.17	2,651,371.77	3.19	15.94
سوق دبي العام (DFMGI)	3,453.85	3,747.94	3,059.61	135,153.55	3.98	9.33
سوق أبوظبي العام (ADI)	10,023.05	10,671.32	8,911.80	654,675.94	2.19	16.72
بورصة قطر	10,438.99	14,931.08	10,386.60	144,345.08	4.61	11.53

إجماليات المؤشر / ملخص السوق

سوق التداول - القيمة المتداولة / قيمة*

الأقل نشاطا بواسطة القيمة المتداولة / قيمة			الأكثر نشاطا بواسطة القيمة المتداولة / قيمة		
الشركة	السعر	القيمة (بالدولار الأمريكي)	الشركة	السعر	القيمة (بالدولار الأمريكي)
شركة الصلوح التجارية ش.م.ك.مقفلة	KWf 15	0.49	شركة الصلوح التجارية ش.م.ك.مقفلة	QAR 14.5	68,059,269
شركة سنرجي الفايضة ش.م.ك.مقفلة	KWf 37.4	3.06	شركة سنرجي الفايضة ش.م.ك.مقفلة	SAR 76.5	45,877,101
شركة رابطة الكويت والخليج للنقل - ش.م.ك.م	KWf 60	3.92	شركة رابطة الكويت والخليج للنقل - ش.م.ك.م	KWf 878	41,078,866
شركة جاسم للنقل والمناولة ش.م.ك.م	KWf 349	11.41	شركة جاسم للنقل والمناولة ش.م.ك.م	SAR 127	40,194,538
شركة حروب فايف السعودية للأنابيب	SAR 25.8	13.65	شركة حروب فايف السعودية للأنابيب	SAR 29.8	38,919,665

فلس كويتي=KWF Note:

الحجم والقيمة: يوم التداول السابق*

سوق التداول - من حيث الحجم / القيمة*

الأقل نشاطا بواسطة حيث الحجم / القيمة			الأكثر نشاطا بواسطة حيث الحجم / القيمة		
الشركة	السعر	الكمية	الشركة	السعر	الكمية
شركة عفاتر الكويت	KWf 111	21,341,747	شركة حروب فايف السعودية للأنابيب	SAR 25.8	2.00
صناعات قطر	QAR 14.5	17,041,605	شركة أسمنت بورتلاند كويت	KWf 849	5.00
شركة أعيان للاجارة والاستثمار (ش.م.ك.م)	KWf 146	16,837,117	شركة أسمنت بورتلاند كويت	SAR 98.6	6.00
مصرف الريان	QAR 2.612	15,562,852	شركة جاسم للنقل والمناولة ش.م.ك.م	KWf 349	10.00
بيت التمويل الكويتي	KWf 878	14,369,731	شركة رابطة الكويت والخليج للنقل - ش.م.ك.م	KWf 60	20.00

فلس كويتي=KWF Note:

الحجم والقيمة: يوم التداول السابق*



أهم الأخبار

أغلقت المؤشرات الرئيسية لبورصة الكويت تعاملات اليوم الأحد باللون الأخضر؛ مدعومة بنمو 7 قطاعات.

صعد مؤشر السوق الأول بنسبة 0.26%، وارتفع "العام" 0.25%، كما زاد المؤشران الرئيسي 50 والرئيسي بنحو 0.24% و0.17% على التوالي، عن مستوى الخميس الماضي.

وسجلت البورصة الكويتية تداولات بقيمة 47.15 مليون دينار، وزعت على 215.38 مليون سهم، بتنفيذ 9.59 ألف صفقة.

ودعم الجلسة ارتفاعاً بـ 7 قطاعات على رأسها الطاقة بـ 1.12%، بينما تراجع 3 قطاعات في مقدمتها التكنولوجيا بـ 4.96%، بينما استقر قطاعا المواد الأساسية والرعاية الصحية.

وتصدر سهم "كيميكا" القائمة الخضراء بـ 9.82%، بينما تصدر "الديرة" التراجعات بـ 9.33%.

تراجعت أرباح شركة بورصة الكويت للأوراق المالية في الربع الرابع من عام 2022 بنسبة 30.77% سنوياً، مع توصية بتوزيع 85 فلساً نقداً.

وحسب بيان للبورصة، اليوم الأحد، بلغت أرباح الثلاثة أشهر المنتهية في 31 ديسمبر الماضي 2.91 مليون دينار، مقابل 4.21 مليون دينار ربح الربع من 2021.

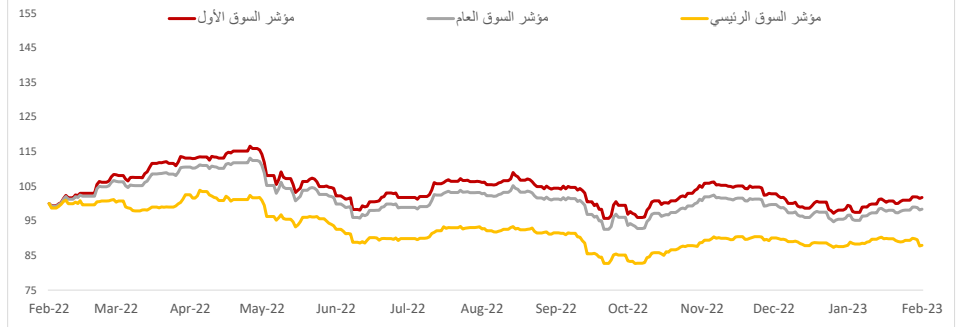
وسجلت البورصة ربحاً في العام الماضي بقيمة 18 مليون دينار، بارتفاع 13.29% عن مستواها في عام 2021 البالغ 15.89 مليون دينار.

وعزا البيان ارتفاع الربح السنوي بشكل أساسي إلى زيادة الإيرادات التشغيلية؛ بما في ذلك الإيرادات المتعلقة بالتداول، ورسوم اشتراكات، وخدمات إيداع المركزية، وخدمات تسجيل المساهمين، مع ارتفاع الإيرادات غير التشغيلية، وانخفاض جزئي بالمصروفات التشغيلية.

وأوصى مجلس إدارة البورصة بتوزيع أرباح نقدية على المساهمين بنسبة 85% من القيمة الاسمية للسهم بواقع 85 فلساً للسهم، وإجمالي يقدر بـ 17.06 مليون دينار.

يذكر أن شركة بورصة الكويت حققت أرباحاً في التسعة أشهر الأولى من العام الماضي بـ 15.09 مليون دينار، بارتفاع 29.17% عن مستواها في التسعة أشهر الأولى من العام السابق له البالغ 11.68 مليون دينار.

مؤشرات بورصة الكويت



مؤشرات بورصة الكويت أداء - مؤشر القطاعات

مؤشر القطاعات	السعر	ليوموي - التغير %	التغير % (MTD)	بداية السنة (% YTD)	ارتفاع 52 أسبوع	منخفض 52 أسبوع
مؤشر المنافع	481.58	▲ 1.10	▲ 0.55	-2.66	600.00 ▼	463.16
مؤشر البنوك	1,848.91	▲ 0.30	▲ 1.96	3.07	1,992.18 ▲	1,680.01
مؤشر الخدمات المالية	1,263.51	▲ 0.27	▲ 0.77	0.50	1,678.27 ▲	1,190.43
مؤشر الخدمات الاستهلاكية	474.46	▲ 0.22	▼ -1.07	-1.14	739.15 ▼	443.76
مؤشر الاتصالات	1,154.10	▲ 0.17	▼ -3.64	-2.32	1,514.71 ▼	1,120.17
مؤشر التكنولوجيا	697.67	▼ (4.96)	▲ 0.31	0.21	800.25 ▲	539.08
مؤشر التأمين	1,568.56	▼ (0.35)	▲ 0.96	1.14	1,665.20 ▲	1,455.55
مؤشر الصناعة	990.60	▼ (0.16)	▲ 1.10	-8.18	1,443.64 ▼	949.23
مؤشر المواد الأساسية	856.50	■ 0.00	▼ -0.77	-1.00	1,233.32 ▼	800.80
مؤشر الرعاية الصحية	447.32	■ 0.00	▲ 0.82	-3.15	821.70 ▼	410.71

سوق التداول - من حيث الحجم / القيمة*

الشركة	السعر (فلس كويتي)	الكمية	الأقل نشاطا بواسطة حيث الحجم / القيمة	الشركة	السعر (فلس كويتي)	الكمية
مجموعة جي إف إنش المالية ش.م.ب.	KWf 79.2	36,524,621	شركة أسمنت بورتلاند كويت	KWf 849	5.00	849
شركة عقارات الكويت	KWf 111	21,341,747	شركة جاسم للنقل والمناولة ش.م.ك	KWf 349	10.00	349
شركة أعيان للاجارة والاستثمار (ش.م.ك م)	KWf 146	16,837,117	شركة رابطة الكويت والخليج للنقل-ش.م.ك	KWf 60	20.00	60
بيت التمويل الكويتي	KWf 878	14,369,731	شركة سنرجي القابضة ش.م.ك-مقفلة	KWf 37.4	25.00	37.4
الشركة الوطنية العقارية	KWf 91	14,033,548	شركة نقل و تجارة المواشي	KWf 108	40.00	108

* الحجم والقيمة: يوم التداول السابق

بورصة الكويت (KSE) - انخفاض (Top Losers)

الشركة	السعر (فلس كويتي)	نسبة التغير (Chg %)
شركة الديرة القابضة ش.م.ك-مقفلة	KWf 136	-9.33
شركة التعمير للاستثمار العقاري ش.م.ك	KWf 20.3	-8.14
شركة الأنظمة الآلية (ش.م.ك-مقفلة)	KWf 95.9	-4.96
شركة المصالح العقارية ش.م.ك-مقفلة	KWf 26.7	-4.30
شركة المدار للتمويل والاستثمار ش.م.ك-م	KWf 94.1	-3.88

بورصة الكويت (KSE) - ارتفاع (Top Gainers)

الشركة	السعر (فلس كويتي)	نسبة التغير (Chg %)
شركة الكويت والشرق الأوسط للاستثمار المالي	KWf 92.8	9.82
شركة المساكن الدولية للتطوير العقاري ش.م.ك.ع.	KWf 24.4	8.44
الشركة العربية العقارية ش.م.ك-مقفلة	KWf 30.5	4.81
الشركة الوطنية للتنظيف ش.م.ك-م	KWf 33.7	3.69
شركة الصلوح التجارية ش.م.ك-مقفلة	KWf 15	3.45

سوق التداول - القيمة المتداولة / قيمة*

الشركة	السعر (فلس كويتي)	القيمة (د.ك)	الأقل نشاطا بواسطة القيمة المتداولة / قيمة	الشركة	السعر (فلس كويتي)	القيمة (د.ك)
بيت التمويل الكويتي	KWf 878	12,559,863	شركة الصلوح التجارية ش.م.ك-مقفلة	KWf 15	0.15	15
شركة الاتصالات الكويتية	KWf 605	3,077,467	شركة سنرجي القابضة ش.م.ك-مقفلة	KWf 37.4	0.94	37.4
مجموعة جي إف إنش المالية ش.م.ب.	KWf 79.2	2,890,924	شركة رابطة الكويت والخليج للنقل-ش.م.ك	KWf 60	1.20	60
شركة أجيليتي للمخازن العمومية	KWf 604	2,667,202	شركة جاسم للنقل والمناولة ش.م.ك-م	KWf 349	3.49	349
شركة أعيان للاجارة والاستثمار (ش.م.ك م)	KWf 146	2,519,506	شركة أسمنت بورتلاند كويت	KWf 849	4.25	849

* الحجم والقيمة: يوم التداول السابق

إخلاء مسؤولية

إن المعلومات الواردة في هذا التقرير مستمدة من مصادر يعتقد أنها دقيقة وموثوقة. لم يتم التحقق بصفة مستقلة من قبل شركة بيتك كابيتال للاستثمار عن أي من المعلومات الواردة في هذا التقرير. وتبعاً لذلك، فإن أي من شركة بيتك كابيتال للاستثمار أو ممثلها أو موظفيها أو مسؤوليها لا يضمنون أو يدعون موثوقية أو اكتمال أو دقة هذه المعلومات. ولا ينبغي لهذه المعلومات أن تفسر بأنها عرض، أو دعوة أو ترويج أو التماس للإكتتاب أو الشراء أو البيع أو الاحتفاظ لأي من المنتجات المالية المذكورة في هذا التقرير. كما أنها لا تشكل اطلاقاً المشورة أو التوصية للدخول في أي استثمارات أو صفقة من شأنها أن تشكل أساساً لأي عقد أو التزام.

الآراء في هذا التقرير قد تم أعدادها من قبل شركة بيتك كابيتال للاستثمار لعملائها بناء على معلومات قد تم الحصول عليها من مصادر عامة يعتقد أنه يمكن الاعتماد عليها ولكن هذا الاعتقاد لا يضمن صحة المعلومات التي تم الاعتماد عليها لاعداد هذا التقرير. البحوث المنشورة في التقرير يمكن أن تأخذ بها شركة بيتك كابيتال للاستثمار عندما تقرر شراء أو بيع ملكية في الأسهم المذكورة في هذا التقرير. حيث تقوم شركة بيتك كابيتال للاستثمار بأجراء بحث تحليلي لخبيرة مختارة من الشركات لتحديد الفرص القصيرة الأجل التي تتوافق أو تتعارض مع إستراتيجية شركة بيتك كابيتال للاستثمار بالشراء أو البيع على المدى الطويل. وبالإضافة إلى ذلك، فقد تقوم شركة بيتك كابيتال للاستثمار بالتداول أو الاتجار لحسابها الخاص، نتيجة اقتراحات المحللين على المدى القصير ويمكن لها أيضاً الدخول في معاملات الأوراق المالية على نحو يتعارض مع هذا التقرير، كما أن البيع والشراء من وإلى العملاء يتم بناء على المعايير الأساسية التي تضعها شركة بيتك كابيتال للاستثمار.

وتشكل الآراء والتوقعات والتقديرية الواردة في هذا التقرير النتيجة الحالية التي توصل إليها معد التقرير اعتباراً من تاريخ هذا التقرير. وهي لا تعبر بالضرورة عن آراء شركة بيتك كابيتال للاستثمار وقابلة للتغيير دون سابق إنذار. وعلاوة على ذلك، ليس على شركة بيتك كابيتال للاستثمار أي التزام لتحديث أو تعديل أو تغيير هذا التقرير أو إبلاغ القارئ عن أي تغيير في التقرير، أو أي تغيير أو ثبوت عدم صحة في وقت لاحق لأي من الآراء أو التقديرات أو التوقعات أو التقييمات المبينة في هذا التقرير. إن المواضيع المالية التي نوقشت والنتائج التي تم استخلاصها في هذا التقرير قد لا تكون مناسبة لجميع المستثمرين، ويجب على المستثمرين اتخاذ القرارات الاستثمارية بأنفسهم و باستخدام مستشاريهم المستقلين لاتخاذ قرارات استثمارية تناسب أوضاعهم المالية الخاصة وأهدافهم الاستثمارية. الأداء في الماضي ليس بالضرورة مؤشراً على النتائج المستقبلية والمعلومات التاريخية في هذا التقرير عن الشركات والأسواق والأدوات المالية لا تضمن أدائها المستقبلي، وينصح المستثمرين باتخاذ مشورة الخبراء القانونيين والماليين قبل الدخول في أي صفقة مماثلة أو مستوحاة من مضمون هذا المنشور.

إن استخدام أي معلومات وردت في هذا التقرير واتخاذ أي قرارات استثمارية عليها تعتبر من مسؤولية القارئ ومن ضمن مخاطرته و لن تكون شركة بيتك كابيتال للاستثمار أو ممثلها أو موظفيها أو مسؤوليها مسؤولين عن أي قرارات استثمارية أو أضرار أو فرص فائتة أو خسائر ناتجة عن أو متعلقة باستخدام المعلومات أو البيانات أو التحليلات أو الآراء الواردة في هذا التقرير سواء بصورة مباشرة أو غير مباشرة.

هذا التقرير لا يسمح باستنساخه أو توزيعه ونشره من قبل أي شخص ولاي عرض دون الحصول على موافقة خطية مسبقة من شركة بيتك كابيتال للاستثمار. ويرجى ذكر المصدر في حالة نقل أي معلومة مقتطفة من التقرير. سنحتفظ بملكية حقوق الطبع وكل حقوق الملكية الفكرية الأخرى. ولا يجوز لكم استخدام اسم شركتنا أو نسخ شعار الشركة بأي شكل أو أسلوب أو وسيلة بدون موافقة خطية مسبقة من شركتنا.

وهذه المعلومات مباحة للجميع على موقع الشركة بشبكة الإنترنت (www.kfhcapital.com.kw) ضمن قائمة البحوث والدراسات الإستشارية.

يخضع هذا النصل القانوني لقوانين دولة الكويت. وتُقدّم كافة النزاعات الناشئة عن أو المتصلة بهذا النصل والمحتويات المتعلقة بالآراء و المعلومات المدرجة في هذا الموقع الإلكتروني إلى القضاء الحصري التابع لمحاكم دولة الكويت بما لا يتعارض وأحكام الشريعة الإسلامية الغراء. ولا تتحمل شركة بيتك كابيتال للاستثمار أي مسؤولية في حالة استخدام محتويات هذا الموقع في بلدان أخرى تخضع لقوانينها الخاصة.

Disclaimer

The information contained in this document has been derived from sources believed to be accurate and reliable. KFH Capital Investment Company (KFH Capital) has not independently verified any information contained in this document. Therefore, neither KFH Capital nor any of its employees, representatives or officials gives any representation or warranty of reliability, completeness or accuracy of such information. This information should not be construed as an offer, invitation, promotion or solicitation to subscribe, purchase, maintain or sell any of the financial products mentioned here, nor does it constitute investment advice or a recommendation to enter into any transaction that would form whatsoever the basis of any contract or commitment.

The opinions in this report were prepared by KFH Capital for its clients based on the information obtained from public sources that are believed to be reliable, but that belief is not a warranty on the reliability of the information based upon for preparing the report. The published research report may be considered by KFH Capital when it decides to buy or sell proprietary positions in the securities mentioned in this report. For selected companies, KFH Capital's equity research analysts may identify shorter-term opportunities that are consistent or inconsistent with KFH Capital's existing, longer term Buy or Sell strategy. In addition, KFH Capital may trade for its own account as a result of the short term trading suggestions of analysts and may also engage in securities transactions in a manner inconsistent with this research report and with respect to securities covered by this report. Moreover, KFH Capital will sell to or buy from customers based on its principal criteria.

Opinions, estimates or projections in this report constitute the current conclusion of the author as of the date of this report. They do not necessarily reflect the opinions of KFH Capital and are subject to change without notice. Moreover, KFH Capital has no obligation to update, modify or amend this report or to otherwise notify a reader thereof in the event that any matter stated herein, or any opinion, projection, forecast or estimate set forth herein, changes or subsequently becomes inaccurate. The financial discussion and conclusion discussed in this report may not be suitable for all investors and investors must make their own investment decisions using their own independent advisors as they believe necessary and based upon their specific financial situations and investment objectives. Past performance is not necessarily indicative of future results and historical information in this report about companies, markets and securities does not guarantee future performance and investors are advised to take expert legal and financial advice before entering into any transaction similar to or inspired by the contents of this publication.

The use of any information contained in this report and taking any of investment decisions is the responsibility of the reader and included as part of his risks. Accordingly, neither KFH Capital nor any of its employees, representatives or officials shall be responsible for any investment decisions, damages, opportunity losses, direct or indirect losses related to using of information, data, analysis or opinions contained in this report. This report may not be reproduced, distributed or published by any person for any purpose without KFH Capital's prior written consent. Please cite source when quoting.

KFH Capital shall retain ownership of the copyright and all other intellectual property rights. You shall not quote our name or reproduce our logo in any form or medium without KFH Capital's prior written consent. This information is made available on the company's website (<http://www.kfhcapital.com.kw>) under Investment Research.

This disclaimer is subject to laws of the State of Kuwait. All disputes arising out of or relating to this disclaimer, contents of the opinions or information contained in this website shall be submitted to courts of the State of Kuwait and in line with provisions of Islamic Shariaa principals. KFH Capital shall not be held responsible for any liability in case of using the contents of this website in other countries and any use of the contents of this website shall be subject to the relevant laws of those countries