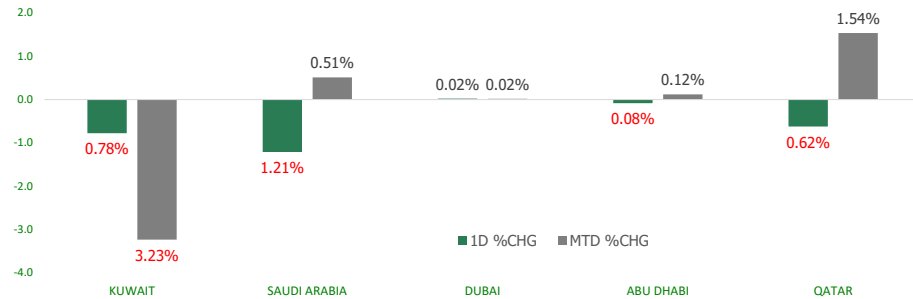


KFH Capital DAILY EQUITY MARKET UPDATE

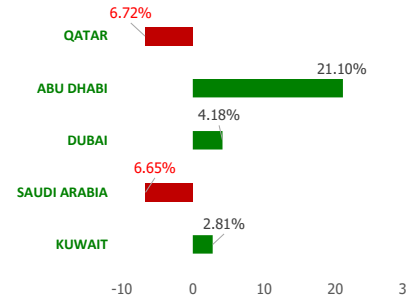


Monday, January 2, 2023

GCC INDICES - DAILY & MTD PERFORMANCE



YTD PERFORMANCE - GCC INDICES



Commodities & FX Rates Vs USD

Name	Close	YTD%
WTI Crude	73.22	-3.15
ICE Brent	78.10	0.08
GBP	1.205	-10.91
EURO	1.060	-6.76
JPY	132.62	15.24
KWD	0.306	1.44

GCC PERFORMANCE SNAPSHOT

Index	Close	52W High	52W Low	Market Cap (USD Mn)	Dividend Yield	PE Ratio
KUWAIT	7,853.39	9,437.37	7,653.27	120588.97	2.60	20.45
SAUDI	10,531.90	13,949.13	9,950.17	2611461.22	3.20	16.03
DUBAI	3,329.41	3,747.94	3,059.61	129632.99	3.47	9.00
ABU DHABI	10,279.29	10,671.32	8,236.89	685233.31	1.98	18.53
QATAR	10,845.12	14,931.08	10,652.46	151801.97	4.21	12.08

GCC TOP GAINERS

Company	Close	%Chng
Abu Dhabi National Hotels Co PJSC	AED 4.72	14.84
Sharjah Cement and Industrial Development CompanyPSC	AED 0.678	10.24
Gulf Cement Co PSC	AED 0.518	6.58
Al Sagr Cooperative Insurance Company SJSC	SAR 15.2	6.44
Americana Restaurants International PLC	AED 3.17	6.38

GCC TOP LOSERS

Company	Close	%Chng
Rawasi Al Bina Investment Co	SAR 71.7	-9.24
Salbookh Trading Co KSCP	KWf 14.6	-8.18
Al-Arabiya Real Estate Co KSCP	KWf 25	-7.41
Jiyad Holding Co KSCP	KWf 20.3	-7.31
Jazeera Airways Co KSCP	KWf 1571	-6.49

Note: KWF=Kuwaiti Fils

Note: KWF=Kuwaiti Fils

Trading Parameters

Market Trading - by Volume*

Most Active by Volume			Least Active by Volume		
Company	Close	Volume*	Company	Close	Volume*
Eshraq Investments PJSC	AED 0.51	48,221,896	First Dubai for Real Estate Development Co KSCP	KWf 48.5	1.00
Ajman Bank PJSC	AED 1.22	31,335,448	Enma Al-Rawabi Co	SAR 19.9	2.00
Borouge Plc	AED 2.68	22,821,844	Advance International Communication & Information Technology Livestock Transport & Trading Company KPSC	SAR 63.2	3.00
Kuwait Projects Company Holding KSCP	KWf 101	20,746,420	UniCap Investment and Finance Co KSCP	KWf 111	5.00
Multiply Group PJSC	AED 4.86	19,318,440			

Note: KWF=Kuwaiti Fils

* Volume & Value as of: Previous Trading Day

Market Trading - by Value*

Most Active by Value			Least Active by Value		
Company	Close	Turnover (USD)*	Company	Close	Turnover (USD)*
Al Rajhi Banking & Investment Corporation SJSC	SAR 76.2	81,919,888	First Dubai for Real Estate Development Co KSCP	KWf 48.5	0.16
International Holding Company PJSC	AED 408.6	62,898,463	Livestock Transport & Trading Company KPSC	KWf 111	1.81
Alpha Dhabi Holding PJSC	AED 27	50,349,193	UniCap Investment and Finance Co KSCP	KWf 61	1.99
SABIC Agri-Nutrients Company SJSC	SAR 142.4	45,834,764	Sanam Real Estate Company KSCP	KWf 61.5	10.03
Saudi National Bank SJSC	SAR 50	41,221,559	Enma Al-Rawabi Co	SAR 19.9	10.55

Note: KWF=Kuwaiti Fils

* Volume & Value as of: Previous Trading Day

For any queries please contact : KFH Capital Research Department

© KFH Capital Investments

Page 1

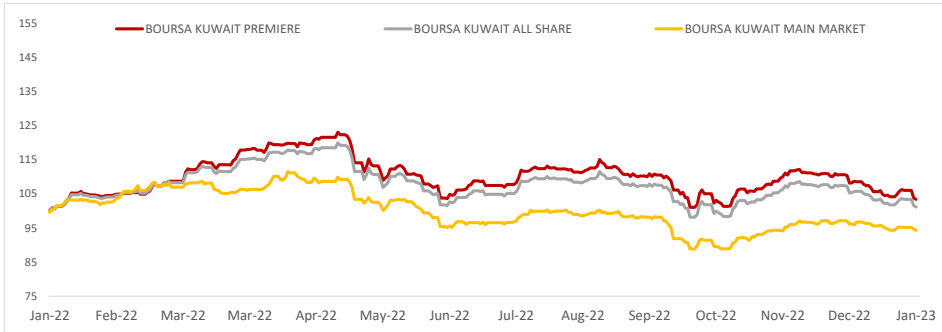
Email Id: IRD@KFHCAPITAL.COM.KW

Phone No: 22987000

Data Provided by Thomson Reuters



PRICE PERFORMANCE



SECTOR PERFORMANCE SUMMARY

KSE Sector	Close	1D % Chg	MTD%	YTD%	52W High	52W Low
Technology Sector Index (PR) Index	756.60 ▲	0.97	▼ -1.89	▲ 10.64	800.25	539.08
Consumer Staples Sector Index (Pr) Index	476.53 ▲	0.95	▼ -2.48	▼ -34.82	741.04	443.76
Insurance Sector Index (PR) Index	1,548.11 ▲	0.08	▲ 0.28	▲ 0.96	1,665.20	1,434.45
Health Care Sector Index (PR) Index	461.85 ▢	0.00	▲ 1.67	▼ -42.05	821.70	420.41
Banks Sector Index (PR) Index	1,747.13 ▼	-0.43	▼ -6.31	▲ 7.66	1,992.18	1,641.71
Financial Services Sector Index (PR) Index	1,211.40 ▼	-1.57	▼ -9.11	▼ -14.89	1,678.27	1,190.43
Industrials Sector Index (PR) Index	1,030.31 ▼	-1.45	▼ -9.32	▼ -9.74	1,443.64	976.33
Telecommunications Sector Index (PR) Index	1,151.50 ▼	-1.15	▼ -5.16	▲ 5.70	1,514.71	1,090.91
Basic Materials Sector Index (PR) Index	846.22 ▼	-1.10	▼ -4.02	▼ -17.42	1,233.32	800.80
Real Estate Sector Index (PR) Index	1,177.82 ▼	-0.73	▼ -8.10	▼ -11.20	1,412.95	1,155.77

Market Trading - by Volume*

Most Active by Volume			Least Active by Volume		
Company	Close (Fils)	Volume (Shares)	Company	Close (Fils)	Volume (Shares)
Kuwait Projects Company Holding KSCP	KWf 101	20,746,420	First Dubai for Real Estate Development Co KSCP	KWf 48.5	1.00
International Financial Advisors KPSC	KWf 94.8	18,193,203	Livestock Transport & Trading Company KPSC	KWf 111	5.00
Kuwait Real Estate Company KPSC	KWf 107	13,272,499	UniCap Investment and Finance Co KSCP	KWf 61	10.00
National Consumer Holding Company KSCP	KWf 114	12,771,285	Independent Petroleum Group KSCP	KWf 505	17.00
Kuwait Finance House KSCP	KWf 786	9,985,950	Sanam Real Estate Company KSCP	KWf 61.5	50.00

* Volume & Value as of: Previous Trading Day

NEWS

Major Gulf stock markets ended the New Year rally on Wednesday, with Saudi Arabia falling the most as worries about a global economic downturn and weaker oil prices sapped risk appetite.

Growth in the non-oil private sector in the United Arab Emirates slowed in December. The seasonally adjusted S&P Global UAE Purchasing Managers' Index fell to 54.2 in December from 54.4 in November, while the seasonally adjusted Riyadh Bank Saudi Arabia Purchasing Managers' Index fell to 56.9 in December from 58.5 in November.

Oil price, which fuels the region's growth, fell sharply on Wednesday after slumping in the previous session.

Saudi Arabia's benchmark stock index .TASI fell 1.2% to end a three-day rally, with Retal Urban Development Company 4322.SE shedding 1.9% and Al Rajhi Bank 1120.SE declining 1.4%. State oil giant Saudi Aramco 2222.SE was down 1.6%.

Aramco may cut the official selling price for the medium sour grade by about \$1.50 a barrel in February, dragging the February Arab Light price to a level last seen in November 2021.

Abu Dhabi's index .FTFADGI retreated 0.1%, pressured by a 0.5% decline in the country's largest lender First Abu Dhabi Bank FAB.AD.

The benchmark stock index .QSI of Qatar, among the world's top exporters of liquefied natural gas, declined 0.6%, led by financial and industrial stocks. Commercial Bank COMB.QA dived 3.5% and petrochemical maker Industries Qatar IQCD.QA was down 1.3%.

Dubai's index .DFMGI, however, ended flat. Emirates NBD Bank ENBD.DU rose 1.2% after Dubai's largest lender mandated banks to arrange a three-year fixed rate UAE dirham-denominated bond. Blue-chip developer Emaar Properties EMAR.DU was down 0.6%.

KSE TOP GAINERS

Company	Close (Fils)	%Chng
National Cleaning Co (KSCP)	KWf 32.8	5.81
Kuwait Business Town Real Estate Co KPSC	KWf 57.9	5.27
Livestock Transport & Trading Company KPSC	KWf 111	4.72
Sanam Real Estate Company KSCP	KWf 61.5	4.06
Sokouk Holding Co KSCP	KWf 22	2.80

KSE TOP LOSERS

Company	Close (Fils)	%Chng
Salbookh Trading Co KSCP	KWf 14.6	-8.18
Asiya Capital Investments Company KSCP	KWf 52.8	-8.01
Al-Arabiya Real Estate Co KSCP	KWf 25	-7.41
Jiyad Holding Co KSCP	KWf 20.3	-7.31
Jazeera Airways Co KSCP	KWf 1571	-6.49

Market Trading - by Value*

Most Active by Value			Least Active by Value		
Company	Close (Fils)	Turnover (KWD)	Company	Close (Fils)	Turnover (KWD)
Kuwait Finance House KSCP	KWf 786	7,883,508	First Dubai for Real Estate Development Co KSCP	KWf 48.5	0.05
Agility Public Warehousing Company KSCP	KWf 677	3,117,221	Livestock Transport & Trading Company KPSC	KWf 111	0.56
National Bank of Kuwait SAKP	KWf 1072	2,452,145	UniCap Investment and Finance Co KSCP	KWf 61	0.61
Kuwait Projects Company Holding KSCP	KWf 101	2,140,616	Sanam Real Estate Company KSCP	KWf 61.5	3.08
National Industries Group Holding KPSC	KWf 206	1,777,027	Independent Petroleum Group KSCP	KWf 505	8.49

* Volume & Value as of: Previous Trading Day

إخلاء مسؤولية

إن المعلومات الواردة في هذا التقرير مستمدة من مصادر يعتقد أنها دقيقة وموثوقة. لم يتم التحقق بصفة مستقلة من قبل شركة بيتك كابيتال للإستثمار عن أي من المعلومات الواردة في هذا التقرير. وتبعا لذلك، فإن أي من شركة بيتك كابيتال للإستثمار أو ممثليها أو موظفيها أو مسؤوليها لا يضمنون أو يدعون موثوقية أو اكتمال أو دقة هذه المعلومات. ولا ينبغي لهذه المعلومات أن تفسر بأنها عرض، أو دعوة أو ترويج أو التماس للإكتتاب أو البيع أو الاحتفاظ لأي من المنتجات المالية المذكورة في هذا التقرير، كما أنها لا تشكل اطلاقاً المشورة أو التوصية للدخول في أي إستثمارات أو صفقة من شأنها أن تشكل أساس لأي عقد أو إتزام.

الأراء في هذا التقرير قد تم أعدادها من قبل شركة بيتك كابيتال للإستثمار لعملائها بناء على معلومات قد تم الحصول عليها من مصادر عامة يعتقد أنه يمكن الاعتماد عليها ولكن هذا الاعتقاد لا يضمن صحة المعلومات التي تم الاعتماد عليها لأعداد هذا التقرير. البحوث المنشورة في التقرير يمكن أن تأخذ بها شركة بيتك كابيتال للإستثمار عندما تقرر شراء أو بيع ملكية في الأسهم المذكورة في هذا التقرير. حيث تقوم شركة بيتك كابيتال للإستثمار بأجراء بحث تحليلي لخبيرة مختارة من الشركات لتحديد الفرص القصيرة الأجل التي تتوافق أو تتعارض مع إستراتيجية شركة بيتك كابيتال للإستثمار بالشراء أو البيع على المدى الطويل. وبالإضافة إلى ذلك، فقد تقوم شركة بيتك كابيتال للإستثمار بالتداول أو الاتجار لحسابها الخاص، نتيجة اقتراحات المحللين على المدى القصير ويمكن لها أيضا الدخول في معاملات الأوراق المالية على نحو يتعارض مع هذا التقرير، كما أن البيع والشراء من وإلى العملاء يتم بناء على المعايير الأساسية التي تضعها شركة بيتك كابيتال للإستثمار.

وتشكل الآراء والتوقعات والتقدير الواردة في هذا التقرير النتيجة الحالية التي توصل إليها معد التقرير اعتباراً من تاريخ هذا التقرير. وهي لا تعبر بالضرورة عن آراء شركة بيتك كابيتال للإستثمار وقابلة للتغيير دون سابق إنذار. وعلاوة على ذلك، ليس على شركة بيتك كابيتال للإستثمار أي التزام لتحديث أو تعديل أو تغيير هذا التقرير أو إبلاغ القارئ عن أي تغيير في التقرير، أو أي تغيير أو ثبوت عدم صحة في وقت لاحق لأي من الآراء أو التقديرات أو التوقعات أو التقييمات المبينة في هذا التقرير. إن المواضيع المالية التي نوقشت والناتج التي تم استخلاصها في هذا التقرير قد لا تكون مناسبة لجميع المستثمرين، ويجب على المستثمرين اتخاذ القرارات الاستثمارية بأنفسهم واستخدام مستشاريهم المستقلين لاتخاذ قرارات استثمارية تناسب أوضاعهم المالية الخاصة وأهدافهم الاستثمارية. الأداء في الماضي ليس بالضرورة مؤشراً على النتائج المستقبلية والمعلومات التاريخية في هذا التقرير عن الشركات والأسواق والأدوات المالية لا تضمن أدائها المستقبلي، وينصح المستثمرين باتخاذ مشورة الخبراء القانونيين والماليين قبل الدخول في أي صفقة مماثلة أو مستوحاة من مضمون هذا المنشور.

إن استخدام أي معلومات وردت في هذا التقرير واتخاذ أي قرارات استثمارية عليها تعتبر من مسؤولية القارئ ومن ضمن مخاطره و لن تكون شركة بيتك كابيتال للإستثمار أو ممثليها أو موظفيها أو مسؤوليها مسؤولين عن أي قرارات استثمارية أو أضرار أو فرص فائتة أو خسائر ناتجة عن أو متعلقة باستخدام المعلومات أو البيانات أو التحليلات أو الآراء الواردة في هذا التقرير سواء بصورة مباشرة أو غير مباشرة.

هذا التقرير لا يسمح باستنساخه أو توزيعه ونشره من قبل أي شخص ولأي غرض دون الحصول على موافقة خطية مسبقة من شركة بيتك كابيتال للإستثمار. ويرجى ذكر المصدر في حالة نقل أي معلومة مقتطفة من التقرير. سنحتفظ بملكية حقوق الطبع وكل حقوق الملكية الفكرية الأخرى. ولا يجوز لكم استخدام اسم شركتنا أو نسخ شعار الشركة بأي شكل أو أسلوب أو وسيلة بدون موافقة خطية مسبقة من شركتنا.

وهذه المعلومات متاحة للجميع على موقع الشركة بشبكة الإنترنت (www.kfhcapital.com.kw) ضمن قائمة البحوث والدراسات الإستشارية.

يخضع هذا التنصل القانوني لقوانين دولة الكويت. وتُقدّم كافة النزاعات الناشئة عن أو المتصلة بهذا التنصل والمحتويات المتعلقة بالآراء و المعلومات المدرجة في هذا الموقع الإلكتروني إلى القضاء الحصري التابع لمحاكم دولة الكويت بما لا يتعارض وأحكام الشريعة الإسلامية الغراء. ولا تتحمل شركة بيتك كابيتال للإستثمار أي مسؤولية في حالة استخدام محتويات هذا الموقع في بلدان أخرى تخضع لقوانينها الخاصة.

Disclaimer

The information contained in this document has been derived from sources believed to be accurate and reliable. KFH Capital Investment Company (KFH Capital) has not independently verified any information contained in this document. Therefore, neither KFH Capital nor any of its employees, representatives or officials gives any representation or warranty of reliability, completeness or accuracy of such information. This information should not be construed as an offer, invitation, promotion or solicitation to subscribe, purchase, maintain or sell any of the financial products mentioned here, nor does it constitute investment advice or a recommendation to enter into any transaction that would form whatsoever the basis of any contract or commitment.

The opinions in this report were prepared by KFH Capital for its clients based on the information obtained from public sources that are believed to be reliable, but that belief is not a warranty on the reliability of the information based upon for preparing the report. The published research report may be considered by KFH Capital when it decides to buy or sell proprietary positions in the securities mentioned in this report. For selected companies, KFH Capital's equity research analysts may identify shorter-term opportunities that are consistent or inconsistent with KFH Capital's existing, longer term Buy or Sell strategy. In addition, KFH Capital may trade for its own account as a result of the short term trading suggestions of analysts and may also engage in securities transactions in a manner inconsistent with this research report and with respect to securities covered by this report. Moreover, KFH Capital will sell to or buy from customers based on its principal criteria.

Opinions, estimates or projections in this report constitute the current conclusion of the author as of the date of this report. They do not necessarily reflect the opinions of KFH Capital and are subject to change without notice. Moreover, KFH Capital has no obligation to update, modify or amend this report or to otherwise notify a reader thereof in the event that any matter stated herein, or any opinion, projection, forecast or estimate set forth herein, changes or subsequently becomes inaccurate. The financial discussion and conclusion discussed in this report may not be suitable for all investors and investors must make their own investment decisions using their own independent advisors as they believe necessary and based upon their specific financial situations and investment objectives. Past performance is not necessarily indicative of future results and historical information in this report about companies, markets and securities does not guarantee future performance and investors are advised to take expert legal and financial advice before entering into any transaction similar to or inspired by the contents of this publication.

The use of any information contained in this report and taking any of investment decisions is the responsibility of the reader and included as part of his risks. Accordingly, neither KFH Capital nor any of its employees, representatives or officials shall be responsible for any investment decisions, damages, opportunity losses, direct or indirect losses related to using of information, data, analysis or opinions contained in this report. This report may not be reproduced, distributed or published by any person for any purpose without KFH Capital's prior written consent. Please cite source when quoting.

KFH Capital shall retain ownership of the copyright and all other intellectual property rights. You shall not quote our name or reproduce our logo in any form or medium without KFH Capital's prior written consent. This information is made available on the company's website (<http://www.kfhcapital.com.kw>) under Investment Research.

This disclaimer is subject to laws of the State of Kuwait. All disputes arising out of or relating to this disclaimer, contents of the opinions or information contained in this website shall be submitted to courts of the State of Kuwait and in line with provisions of Islamic Shariah principals. KFH Capital shall not be held responsible for any liability in case of using the contents of this website in other countries and any use of the contents of this website shall be subject to the relevant laws of those countries