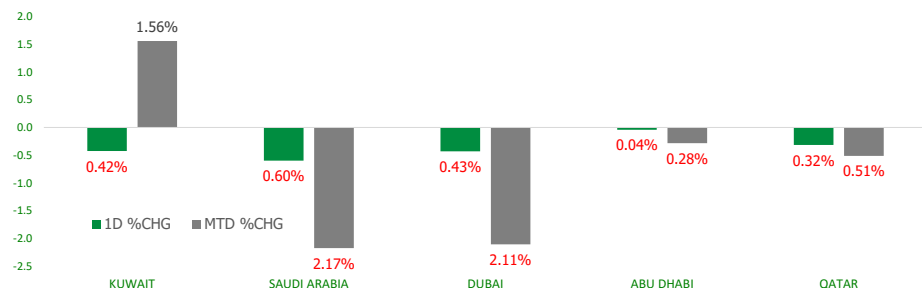


KFH Capital DAILY EQUITY MARKET UPDATE

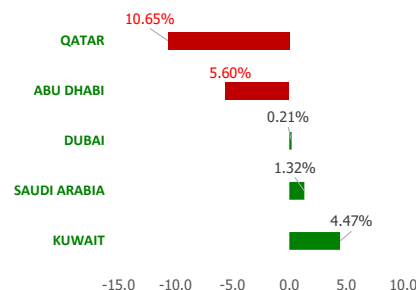


Tuesday, May 21, 2024

GCC INDICES - DAILY & MTD PERFORMANCE



YTD PERFORMANCE - GCC INDICES



Commodities & FX Rates Vs USD

Name	Close	YTD%
WTI Crude	79.65	11.66
ICE Brent	83.71	8.60
GBP	1.270	-0.20
EURO	1.086	-1.64
JPY	156.24	10.76
KWD	0.307	-0.12

GCC PERFORMANCE SNAPSHOT

Index	Close	52W High	52W Low	Market Cap (USD Mn)	Dividend Yield	PE Ratio
KUWAIT	7,811.32	8,219.10	6,899.51	116410.73	3.38	16.87
SAUDI	12,125.36	12,883.29	10,262.38	2838692.00	3.21	20.50
DUBAI	4,067.20	4,405.74	3,515.83	161263.65	5.98	8.14
ABU DHABI	9,037.77	10,051.61	9,018.48	694552.44	2.12	16.12
QATAR	9,677.17	11,129.89	9,296.14	132868.29	4.91	11.01

GCC TOP GAINERS

Company	Close	%Chng
Gulf Cement Co PSC	AED 0.46	15.00
Future Care Trading Co	SAR 15.28	11.05
Real Estate Trade Centers Company KSCP		10.23
Osos Holding Group Company KSC	KWf 96.8	9.88
Kuwait Reinsurance Company KSCP	KWf 370	8.82

GCC TOP LOSERS

Company	Close	%Chg
Palms Agro Production Co KSCP	KWf 158	-21.39
Wethaq Takaful Insurance Co KCSP	KWf 41.6	-8.57
Future Kid Entertainment and Real Estate Company KSCP	KWf 148	-8.07
Fawaz Abdulaziz Alhokair Company SJSC	SAR 10.06	-8.04
Al Babbain Power and Telecommunication Company SJSC	SAR 41.35	-7.39

Note: KWf=Kuwaiti Fils

Note: KWf=Kuwaiti Fils

Trading Parameters

Market Trading - by Volume*

Most Active by Volume			Least Active by Volume		
Company	Close	Volume*	Company	Close	Volume*
Qatari German Company for Medical Devices QPSC	QAR 1.94	47,004,218	Abdulaziz & Mansour Ibrahim Albabtain Co PJSC	SAR 44	1.00
Union Properties PJSC	AED 0.395	43,830,631	Waja Company SJSC	SAR 6.37	5.00
ADNOC Gas PLC	AED 3.08	33,861,675	Aqar Real Estate Investment Co KSCP	KWf 63	10.00
Qatar Aluminum Manufacturing Company QPSC	QAR 1.44	28,924,436	Alhasoob Co	SAR 53.5	23.00
Aldar Properties PJSC	AED 5.9	20,624,008	National Cement Co PSC	AED 2.5	33.00

Note: KWf=Kuwaiti Fils

* Volume & Value as of: Previous Trading Day

Market Trading - by Value*

Most Active by Value			Least Active by Value		
Company	Close	Turnover (USD)*	Company	Close	Turnover (USD)*
Al Rajhi Banking & Investment Corporation SJSC	SAR 79.8	92,097,256	Aqar Real Estate Investment Co KSCP	KWf 63	2.05
Saudi Arabian Oil Co	SAR 29.9	90,521,759	Waja Company SJSC	SAR 6.37	8.49
Acwa Power Company SJSC	SAR 478	85,127,574	Arkan Al Kuwait Real Estate Company KSCP	KWf 83.8	10.92
Saudi National Bank SJSC	SAR 34.35	64,214,117	Abdulaziz & Mansour Ibrahim Albabtain Co PJSC	SAR 44	11.74
Riyad Bank SJSC	SAR 25.65	54,091,054	Al Ramz Corporation Investment and Development PJSC	AED 1.5	16.74

Note: KWf=Kuwaiti Fils

* Volume & Value as of: Previous Trading Day

For any queries please contact : KFH Capital Research Department

Email: research@kfhcapital.com.kw

Phone No: 22987000

© KFH Capital Investments

Page 1

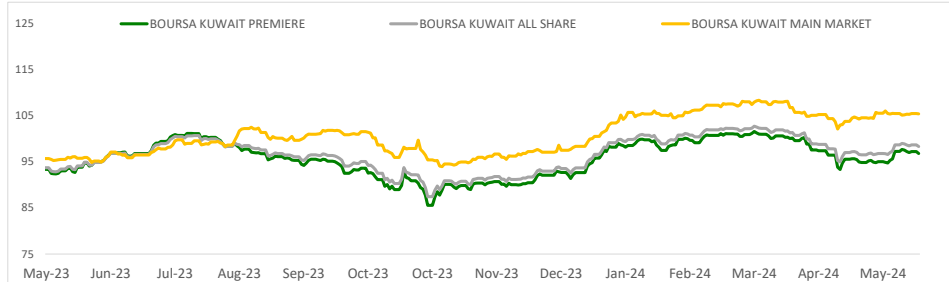
Data Provided by Refinitiv



KUWAIT UPDATE



PRICE PERFORMANCE



SECTOR PERFORMANCE SUMMARY

KSE Sector	Close	1D % Chg	MTD%	YTD%	52W High	52W Low
Consumer Staples Sector Index (Pr) Index	895.94	▲ 4.10	▲ 7.57	▲ 36.04	911.35	503.12
Technology Sector Index (PR) Index	1,709.62	▲ 3.07	▼ -10.31	▲ 195.60	2,167.95	0.00
Insurance Sector Index (PR) Index	2,488.01	▲ 0.87	▲ 0.04	▲ 8.51	0.00	2,079.34
Energy Sector Index (Pr) Index	1,063.00	▲ 0.07	▲ 0.11	▲ 12.01	0.00	893.57
Utilities Sector Index (PR) Index	415.79	▲ 0.00	▼ -4.82	▼ -8.67	0.00	384.21
Real Estate Sector Index (PR) Index	1,313.69	▼ -0.03	▲ 2.17	▲ 8.31	1,338.72	1,098.58
Basic Materials Sector Index (PR) Index	834.56	▼ -0.17	▼ -2.34	▲ 11.88	980.02	732.44
Financial Services Sector Index (PR) Index	1,368.95	▼ -0.19	▲ 2.67	▲ 12.93	0.00	1,139.02
Banks Sector Index (PR) Index	1,767.54	▼ -0.40	▲ 2.12	▲ 7.29	1,819.41	1,528.91
Telecommunications Sector Index (PR) Index	1,032.51	▼ -0.56	▼ -1.07	▼ -6.57	0.00	1,011.29

Market Trading - by Volume*

Most Active by Volume			Least Active by Volume		
Company	Close (Fils)	Volume (Shares)	Company	Close (Fils)	Volume (Shares)
Inovest BSC Public	KWf 116	28,287,066	Aqar Real Estate Investment Co KSCP	KWf 63	10.00
Mena Real Estate Co KSCP	KWf 73.1	14,183,283	Arkan Al Kuwait Real Estate Company KSCP	KWf 83.8	40.00
Kuwait Finance House KSCP	KWf 744	11,073,787	Advanced Technology Co KSCP	KWf 398	55.00
Warba Bank KSCP	KWf 184	10,620,544	Ajial Real Estate Entertainment Co KSCP	KWf 277	248.00
Jiyad Holding Co KSCP	KWf 18.2	9,738,302	Gulf Franchising Holding Co KSCP	KWf 97	250.00

* Volume & Value as of: Previous Trading Day

NEWS

Most stock markets in the Gulf slipped on Monday amid political uncertainty in the region after Iran's president died in a helicopter crash and Saudi Arabia's crown prince postponed a trip to Japan, citing issues with the king's health.

Saudi Arabia's benchmark stock index .TASI dropped 0.6% with most of its constituents posting losses, led by IT, real estate and finance stocks.

Saudi National Bank 1180.SE, the kingdom's largest lender, slipped 2% and Saudi Basic Industries 2010.SE, one of the world's biggest petrochemical companies, declined 2.3%.

The Qatari benchmark index .QSI eased 0.3%, pressured by a 1.2% drop in Qatar National Bank QNBK.QA, the region's largest lender and a 0.5% loss in Industries Qatar IQCD.QA.

Meanwhile, Qatar recorded a budget surplus of 2 billion riyals (\$548.9 million) in the first quarter of 2024, down from 19.7 billion riyals a year earlier, the finance ministry said on Sunday.

In Abu Dhabi, the benchmark index .FTFADGI fell marginally with conglomerate International Holding Company IHC.AD shedding 0.4%, while emirate's largest developer, Aldar Properties ALDAR.AD climbed 3.5%. Among other gainers, ADNOC Distribution ADNOCDIST.AD and ADNOC Logistics ADNOCLS.AD rose 1.7% and 3.8%, respectively, after their parent company, oil major Abu Dhabi National Oil Company (ADNOC) said it had acquired an 11.7% stake in NextDecade's NEXT.O Rio Grande liquefied natural gas export facility in Texas and entered a supply agreement.

Dubai's benchmark index .DFMGI was little changed as gains in real estate, communications and industry offset losses in utilities, consumer discretionary and finance stocks.

KSE TOP GAINERS

Company	Close (Fils)	%Chng
Real Estate Trade Centers Company KSCP	KWf 48.5	10.23
Osos Holding Group Company KSC	KWf 96.8	9.88
Kuwait Reinsurance Company KSCP	KWf 370	8.82
Mena Real Estate Co KSCP	KWf 73.1	8.14
Kuwait Emirates Holding Company KSCP	KWf 36.7	7.94

KSE TOP LOSERS

Company	Close (Fils)	%Chng
Palms Agro Production Co KSCP	KWf 158	-21.39
Wethaq Takaful Insurance Co KSCP	KWf 41.6	-8.57
Future Kid Entertainment and Real Estate Company KSCP	KWf 148	-8.07
Metal and Recycling Co KSCP	KWf 87	-5.43
Bayan Investment Holding Co KSCP	KWf 49.7	-4.97

Market Trading - by Value*

Most Active by Value			Least Active by Value		
Company	Close (Fils)	Turnover (KWD)	Company	Close (Fils)	Turnover (KWD)
Kuwait Finance House KSCP	KWf 744	8,228,820	Aqar Real Estate Investment Co KSCP	KWf 63	0.63
National Bank of Kuwait SAKP	KWf 870	7,371,630	Arkan Al Kuwait Real Estate Company KSCP	KWf 83.8	3.35
Inovest BSC Public	KWf 116	3,320,336	Advanced Technology Co KSCP	KWf 398	21.89
Mobile Telecommunications Company KSCP	KWf 478	3,289,414	Gulf Franchising Holding Co KSCP	KWf 97	24.25
Agility Public Warehousing Company KSCP	KWf 308	2,572,401	Ajial Real Estate Entertainment Co KSCP	KWf 277	67.22

* Volume & Value as of: Previous Trading Day

For any queries please contact : KFH Capital Research Department

Email: research@kfcapital.com.kw

Phone No: 22987000

© KFH Capital Investments

Page 2

Data Provided by Refinitiv

Disclaimer



إخلاء مسؤولية

إن المعلومات الواردة في هذا التقرير مستمدة من مصادر يعتقد أنها دقيقة وموثوقة. لم يتم التحقق بصفة مستقلة من قبل شركة بيتك كابيتال للإستثمار عن أي من المعلومات الواردة في هذا التقرير. وتبعا لذلك، فإن أي من شركة بيتك كابيتال للإستثمار أو ممثليها أو موظفيها أو مسؤوليها لا يضمنون أو يدعون موثوقية أو اكتمال أو دقة هذه المعلومات. ولا ينبغي لهذه المعلومات أن تفسر بأنها عرض، أو دعوة أو ترويج أو التماس للإكتتاب أو الشراء أو البيع أو الاحتفاظ لأي من المنتجات المالية المذكورة في هذا التقرير، كما أنها لا تشكل إطلاقاً المشورة أو التوصية للدخول في أي إستثمارات أو صفقة من شأنها أن تشكل أساس لأي عقد أو إلتزام.

الآراء في هذا التقرير قد تم أعدادها من قبل شركة بيتك كابيتال للإستثمار لعملائها بناء على معلومات قد تم الحصول عليها من مصادر عامة يعتقد أنه يمكن الاعتماد عليها ولكن هذا الاعتقاد لا يضمن صحة المعلومات التي تم الاعتماد عليها لأعداد هذا التقرير. البحوث المنشورة في التقرير يمكن أن تأخذ بها شركة بيتك كابيتال للإستثمار عندما تقرر شراء أو بيع ملكية في الأسهم المذكورة في هذا التقرير. حيث تقوم شركة بيتك كابيتال للإستثمار بأجراء بحث تحليلي لخبرة مختارة من الشركات لتحديد الفرص القصيرة الأجل التي تتوافق أو تتعارض مع إستراتيجية شركة بيتك كابيتال للإستثمار بالشراء أو البيع على المدى الطويل. وبالإضافة إلى ذلك، فقد تقوم شركة بيتك كابيتال للإستثمار بالتداول أو الاتجار لحسابها الخاص، نتيجة اقتراحات المحللين على المدى القصير ويمكن لها أيضا الدخول في معاملات الأوراق المالية على نحو يتعارض مع هذا التقرير، كما أن البيع والشراء من وإلى العملاء يتم بناء على المعايير الأساسية التي تضعها شركة بيتك كابيتال للإستثمار.

وتشكل الآراء والتوقعات والتقديرية الواردة في هذا التقرير النتيجة الحالية التي توصل إليها معد التقرير اعتبارا من تاريخ هذا التقرير. وهي لا تعبر بالضرورة عن آراء شركة بيتك كابيتال للإستثمار وقابلة للتغيير دون سابق إنذار. وعلاوة على ذلك، ليس على شركة بيتك كابيتال للإستثمار أي التزام لتحديث أو تعديل أو تغيير هذا التقرير أو إبلاغ القارئ عن أي تغيير في التقرير، أو أي تغيير أو ثبوت عدم صحة في وقت لاحق لأي من الآراء أو التقديرات أو التوقعات أو التقييمات المبينة في هذا التقرير. إن المواضيع المالية التي نوقشت والنتائج التي تم استخلاصها في هذا التقرير قد لا تكون مناسبة لجميع المستثمرين، ويجب على المستثمرين اتخاذ القرارات الإستثمارية بأنفسهم و باستخدام مستشاريهم المستقلين لاتخاذ قرارات إستثمارية تناسب أوضاعهم المالية الخاصة وأهدافهم الإستثمارية. الأداء في الماضي ليس بالضرورة مؤشرا على النتائج المستقبلية والمعلومات التاريخية في هذا التقرير عن الشركات والأسواق والأدوات المالية لا تضمن أدائها المستقبلي، وينصح المستثمرين باتخاذ مشورة الخبراء القانونيين والماليين قبل الدخول في أي صفقة مماثلة أو مستوحاة من مضمون هذا المنشور.

إن استخدام أي معلومات وردت في هذا التقرير واتخاذ أي قرارات إستثمارية عليها تعتبر من مسؤولية القارئ و من ضمن مخاطرته و لن تكون شركة بيتك كابيتال للإستثمار أو ممثليها أو موظفيها أو مسئوليتها مسؤولين عن أي قرارات إستثمارية أو أضرار أو فرص فائتة أو خسائر ناتجة عن أو متعلقة باستخدام المعلومات أو البيانات أو التحليلات أو الآراء الواردة في هذا التقرير سواء بصورة مباشرة أو غير مباشرة.

هذا التقرير لا يسمح باستنساخه أو توزيعه ونشره من قبل أي شخص ولاي غرض دون الحصول على موافقة خطية مسبقة من شركة بيتك كابيتال للإستثمار. ويرجى ذكر المصدر في حالة نقل أي معلومة مقتطعة من التقرير. سنحتفظ بملكية حقوق الطبع وكل حقوق الملكية الفكرية الأخرى. ولا يجوز لكم استخدام اسم شركتنا أو نسخ شعار الشركة بأي شكل أو أسلوب أو وسيلة بدون موافقة خطية مسبقة من شركتنا.

وهذه المعلومات متاحة للجميع على موقع الشركة بشبكة الإنترنت (www.kfhcapital.com.kw) ضمن قائمة البحوث والدراسات الإستشارية.

يخضع هذا النص القانوني لقوانين دولة الكويت. وتُقدّم كافة النزاعات الناشئة عن أو المتصلة بهذا النص والمتعلّقة بالآراء و المعلومات المدرجة في هذا الموقع الإلكتروني إلى القضاء الحصري التابع لمحاكم دولة الكويت بما لا يتعارض وأحكام الشريعة الإسلامية الغراء. ولا تتحمل شركة بيتك كابيتال للإستثمار أي مسؤولية في حالة استخدام محتويات هذا الموقع في بلدان أخرى تخضع لقوانينها الخاصة.

Disclaimer

The information contained in this document has been derived from sources believed to be accurate and reliable. KFH Capital Investment Company (KFH Capital) has not independently verified any information contained in this document. Therefore, neither KFH Capital nor any of its employees, representatives or officials gives any representation or warranty of reliability, completeness or accuracy of such information. This information should not be construed as an offer, invitation, promotion or solicitation to subscribe, purchase, maintain or sell any of the financial products mentioned here, nor does it constitute investment advice or a recommendation to enter into any transaction that would form whatsoever the basis of any contract or commitment.

The opinions in this report were prepared by KFH Capital for its clients based on the information obtained from public sources that are believed to be reliable, but that belief is not a warranty on the reliability of the information based upon for preparing the report. The published research report may be considered by KFH Capital when it decides to buy or sell proprietary positions in the securities mentioned in this report. For selected companies, KFH Capital's equity research analysts may identify shorter-term opportunities that are consistent or inconsistent with KFH Capital's existing, longer term Buy or Sell strategy. In addition, KFH Capital may trade for its own account as a result of the short term trading suggestions of analysts and may also engage in securities transactions in a manner inconsistent with this research report and with respect to securities covered by this report. Moreover, KFH Capital will sell to or buy from customers based on its principal criteria.

Opinions, estimates or projections in this report constitute the current conclusion of the author as of the date of this report. They do not necessarily reflect the opinions of KFH Capital and are subject to change without notice. Moreover, KFH Capital has no obligation to update, modify or amend this report or to otherwise notify a reader thereof in the event that any matter stated herein, or any opinion, projection, forecast or estimate set forth herein, changes or subsequently becomes inaccurate. The financial discussion and conclusion discussed in this report may not be suitable for all investors and investors must make their own investment decisions using their own independent advisors as they believe necessary and based upon their specific financial situations and investment objectives. Past performance is not necessarily indicative of future results and historical information in this report about companies, markets and securities does not guarantee future performance and investors are advised to take expert legal and financial advice before entering into any transaction similar to or inspired by the contents of this publication.

The use of any information contained in this report and taking any of investment decisions is the responsibility of the reader and included as part of his risks. Accordingly, neither KFH Capital nor any of its employees, representatives or officials shall be responsible for any investment decisions, damages, opportunity losses, direct or indirect losses related to using of information, data, analysis or opinions contained in this report. This report may not be reproduced, distributed or published by any person for any purpose without KFH Capital's prior written consent. Please cite source when quoting.

KFH Capital shall retain ownership of the copyright and all other intellectual property rights. You shall not quote our name or reproduce our logo in any form or medium without KFH Capital's prior written consent. This information is made available on the company's website (<http://www.kfhcapital.com.kw>) under Investment Research.

This disclaimer is subject to laws of the State of Kuwait. All disputes arising out of or relating to this disclaimer, contents of the opinions or information contained in this website shall be submitted to courts of the State of Kuwait and in line with provisions of Islamic Shariaa