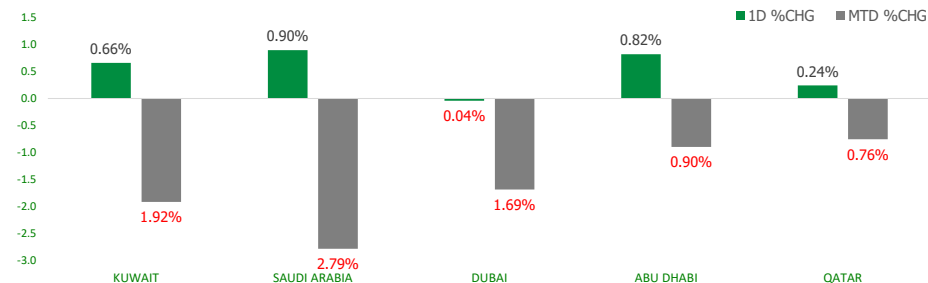


# KFH Capital DAILY EQUITY MARKET UPDATE

Monday, August 12, 2024



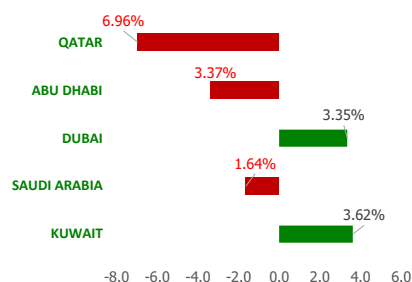
## GCC INDICES - DAILY & MTD PERFORMANCE



## GCC PERFORMANCE SNAPSHOT

Index	Close	52W High	52W Low	Market Cap (USD Mn)	Dividend Yield	PE Ratio
KUWAIT	7,747.96	8,219.10	6,899.51	114976.02	3.50	16.43
SAUDI	11,771.69	12,883.29	10,262.4	2687273.10	3.34	22.30
DUBAI	4,195.15	4,405.74	3,729.62	172557.83	5.77	8.41
ABU DHABI	9,305.59	9,935.43	8,709.10	697886.96	2.08	16.95
QATAR	10,077.32	10,831.56	9,165.64	139542.71	4.60	11.35

## YTD PERFORMANCE - GCC INDICES



## GCC TOP GAINERS

Company	Close	%Chng
Equipment Holding Co KSCP	KWf 30.1	10.26
Thimar Development Holding Company SJSC	SAR 40.8	9.97
Al Babtain Power and Telecommunication Company SJSC	SAR 39.8	9.94
Fawaz Abdulaziz Alhokair Company SJSC	SAR 8.77	9.90
Maharah for Human Resources Company SJSC	SAR 6.95	9.79

Note: KWf=Kuwaiti Fils

## Commodities & FX Rates Vs USD

Name	Close	YTD%
WTI Crude	76.98	7.92
ICE Brent	79.46	3.09
GBP	1.276	0.24
EURO	1.092	-1.09
JPY	146.61	3.93
KWD	0.306	-0.37

## GCC TOP LOSERS

Company	Close	%Chg
Group Five Pipe Saudi Company SJSC	SAR 44	-10.75
Dar Al Thuraya Real Estate Co KSCP	KWf 97	-10.19
Baazeem Trading Company SJSC	SAR 6.53	-9.05
Kuwait and Gulf Link Transport Company KPSC	KWf 45	-7.79
Knowledge Tower Trading Co SJSC	SAR 6.29	-7.36

Note: KWf=Kuwaiti Fils

## Trading Parameters

Market Trading - by Volume*					
Most Active by Volume			Least Active by Volume		
Company	Close	Volume*	Company	Close	Volume*
Mazaya Real Estate Development QPSC	QAR 0.58	24,595,022	Horizon Foods Co SCJSC	SAR 39.65	1.00
Doha Bank QPSC	QAR 1.597	20,176,101	Shuaiba Industrial Company KPSC	KWf 196	2.00
Al Baha Investment and Development Company SJSC	SAR 0.13	15,481,702	Saudi Top for Trading Company SCJSC	SAR 6.3	100.00
Kuwait Finance House KSCP	KWf 726	14,887,213	Commercial Bank of Kuwait KPSC	KWf 512	113.00
UniCap Investment and Finance Co KSCP	KWf 189	14,622,264	Arabian Food & Dairy Factories Company	SAR 83	137.00

Note: KWf=Kuwaiti Fils

\* Volume & Value as of: Previous Trading Day

Market Trading - by Value*					
Most Active by Value			Least Active by Value		
Company	Close	Turnover (USD)*	Company	Close	Turnover (USD)*
Saudi Arabian Oil Co	SAR 27.95	92,243,823	National Cleaning Co (KSCP)	KWf 45.9	0.15
Al Rajhi Banking and Investment Corporation SJSC	SAR 86	83,682,640	International Human Resources Co	SAR 4	1.07
Kuwait Finance House KSCP	KWf 726	35,281,129	Shuaiba Industrial Company KPSC	KWf 196	1.28
Saudi National Bank SJSC	SAR 35.5	31,152,325	Horizon Foods Co SCJSC	SAR 39.65	10.63
Saudi Telecom Company SJSC	SAR 38	30,429,658	Al-Deera Holding Company KPSC	KWf 395	129.06

Note: KWf=Kuwaiti Fils

\* Volume & Value as of: Previous Trading Day

For any queries please contact : KFH Capital Research Department

Email: research@kfhcapital.com.kw

Phone No: 22987000

© KFH Capital Investments

Page 1

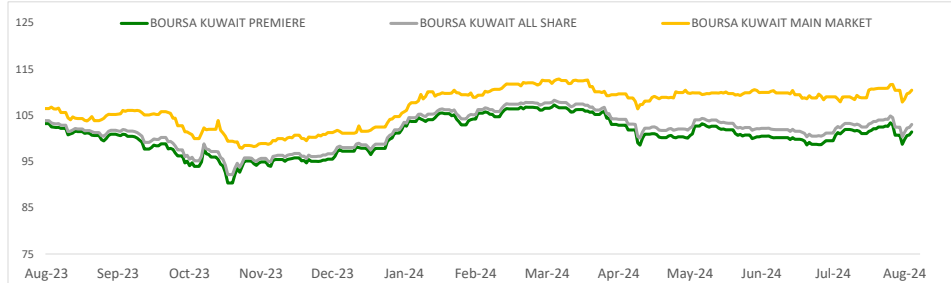
Data Provided by Refinitiv



## KUWAIT UPDATE



### PRICE PERFORMANCE



### SECTOR PERFORMANCE SUMMARY

KSE Sector	Close	1D % Chg	MTD%	YTD%	52W High	52W Low
Consumer Discretionary Sector Index (Pr) Index	1,685.54	▲ 1.52	▼ -0.47	▲ 5.09	1,846.90	1,403.74
Financial Services Sector Index (PR) Index	1,349.52	▲ 0.99	▼ -1.10	▲ 11.33	1,399.56	1,139.02
Real Estate Sector Index (PR) Index	1,319.27	▲ 0.79	▼ -1.06	▲ 8.77	1,379.92	1,129.11
Banks Sector Index (PR) Index	1,767.52	▲ 0.75	▼ -2.04	▲ 7.29	1,819.41	1,528.91
Basic Materials Sector Index (PR) Index	751.82	▲ 0.67	▲ 0.24	▲ 0.79	887.04	725.32
Utilities Sector Index (PR) Index	410.53	▲ 0.65	▼ -3.10	▼ -9.83	515.79	381.58
Consumer Staples Sector Index (Pr) Index	1,025.39	▲ 0.30	▲ 4.35	▲ 55.70	1,222.00	564.45
Energy Sector Index (Pr) Index	1,050.14	▲ 0.15	▼ -2.14	▲ 10.66	1,141.79	893.57
Industrials Sector Index (PR) Index	763.43	▲ 0.12	▼ -2.74	▼ -15.91	1,085.77	734.57
Technology Sector Index (PR) Index	1,549.57	▲ 0.00	▼ -4.91	▲ 167.92	2,167.95	524.53

#### Market Trading - by Volume\*

Most Active by Volume			Least Active by Volume		
Company	Close (Fils)	Volume (Shares)	Company	Close (Fils)	Volume (Shares)
GFH Financial Group BSC	KWf 99.5	18,787,081	National Cleaning Co (KSCP)	KWf 45.9	1.00
Kuwait Finance House KSCP	KWf 726	14,887,213	Shuaiba Industrial Company KPSC	KWf 196	2.00
UniCap Investment and Finance Co KSCP	KWf 189	14,622,264	Al-Deera Holding Company KPSC	KWf 395	100.00
Warba Bank KSCP	KWf 186	13,691,324	Commercial Bank of Kuwait KPSC	KWf 512	113.00
Gulf Bank KSCP	KWf 304	13,486,503	Kuwait Reinsurance Company KSCP	KWf 378	265.00

\* Volume & Value as of: Previous Trading Day

### NEWS

Stock markets in the Middle East ended higher on Sunday,

boosted by positive economic data the previous week and signals from Federal Reserve policymakers that they could cut U.S. rates as early as September.

A trio of Fed policymakers indicated on Thursday that they were more confident that inflation is cooling enough to cut rates, and this - along with a bigger-than-expected fall in U.S. jobless claims data - helped to underpin the recovery.

The U.S. Labor Department said initial claims for state unemployment benefits fell 17,000 to a seasonally adjusted 233,000 for the week ended Aug. 3, the largest drop in about 11 months. Economists had expected 240,000 claims.

Saudi Arabia's benchmark index .TASI gained 0.6%, with aluminium products manufacturer Al Taiseer Group 4143.SE rising 5.3% and the country's biggest lender Saudi National Bank 1180.SE increasing 2.3%.

In Qatar, the index .QSI added 0.2%, helped by a 2.3% rise in Qatar Electricity and Water Company QEWC.QA.

#### KSE TOP GAINERS

Company	Close (Fils)	%Chng
Equipment Holding Co KSCP	KWf 30.1	10.26
Kuwait National Cinema Company KPSC	KWf 1310	9.35
Inovest BSC Public	KWf 122	7.96
Credit Rating and Collection Co KSCP	KWf 43	7.50
Real Estate Trade Centers Company KSCP	KWf 51.5	6.85

#### KSE TOP LOSERS

Company	Close (Fils)	%Chng
Dar Al Thuraya Real Estate Co KSCP	KWf 97	-10.19
Kuwait and Gulf Link Transport Company KPSC	KWf 45	-7.79
Senergy Holding Company KPSC	KWf 31	-7.19
First Takaful Insurance Company KPSC	KWf 148	-3.90
United Projects for Aviation Services Co KSCP	KWf 149	-3.87

#### Market Trading - by Value\*

Most Active by Value			Least Active by Value		
Company	Close (Fils)	Turnover (KWD)	Company	Close (Fils)	Turnover (KWD)
Kuwait Finance House KSCP	KWf 726	10,798,142	National Cleaning Co (KSCP)	KWf 45.9	0.05
Gulf Bank KSCP	KWf 304	4,098,818	Shuaiba Industrial Company KPSC	KWf 196	0.39
UniCap Investment and Finance Co KSCP	KWf 189	2,723,397	Al-Deera Holding Company KPSC	KWf 395	39.50
Warba Bank KSCP	KWf 186	2,548,229	Commercial Bank of Kuwait KPSC	KWf 512	57.86
Kuwait International Bank KSCP	KWf 182	2,049,257	Kuwait Reinsurance Company KSCP	KWf 378	100.17

\* Volume & Value as of: Previous Trading Day

For any queries please contact : KFH Capital Research Department

Email: [research@kfcapital.com.kw](mailto:research@kfcapital.com.kw)

Phone No: 22987000

© KFH Capital Investments

Page 2

Data Provided by Refinitiv

# Disclaimer



## إخلاء مسؤولية

إن المعلومات الواردة في هذا التقرير مستمدة من مصادر يعتقد أنها دقيقة وموثوقة. لم يتم التحقق بصفة مستقلة من قبل شركة بيتك كابيتال للإستثمار عن أي من المعلومات الواردة في هذا التقرير. وتبعا لذلك، فإن أي من شركة بيتك كابيتال للإستثمار أو ممثليها أو موظفيها أو مسؤوليها لا يضمنون أو يدعون موثوقية أو اكتمال أو دقة هذه المعلومات. ولا ينبغي لهذه المعلومات أن تفسر بأنها عرض، أو دعوة أو ترويج أو التماس للإكتتاب أو الشراء أو البيع أو الاحتفاظ لأي من المنتجات المالية المذكورة في هذا التقرير، كما أنها لا تشكل إطلاقاً المشورة أو التوصية للدخول في أي استثمارات أو صفقة من شأنها أن تشكل أساس لأي عقد أو التزام.

الآراء في هذا التقرير قد تم أعدادها من قبل شركة بيتك كابيتال للإستثمار لعملائها بناء على معلومات قد تم الحصول عليها من مصادر عامة يعتقد أنه يمكن الاعتماد عليها ولكن هذا الاعتقاد لا يضمن صحة المعلومات التي تم الاعتماد عليها لأعداد هذا التقرير. البحوث المنشورة في التقرير يمكن أن تأخذ بها شركة بيتك كابيتال للإستثمار عندما تقرر شراء أو بيع ملكية في الأسهم المذكورة في هذا التقرير. حيث تقوم شركة بيتك كابيتال للإستثمار بأجراء بحث تحليلي لخبرة مختارة من الشركات لتحديد الفرص القصيرة الأجل التي تتوافق أو تتعارض مع إستراتيجية شركة بيتك كابيتال للإستثمار بالشراء أو البيع على المدى الطويل. وبالإضافة إلى ذلك، فقد تقوم شركة بيتك كابيتال للإستثمار بالتداول أو الاتجار لحسابها الخاص، نتيجة اقتراحات المحللين على المدى القصير ويمكن لها أيضا الدخول في معاملات الأوراق المالية على نحو يتعارض مع هذا التقرير، كما أن البيع والشراء من وإلى العملاء يتم بناء على المعايير الأساسية التي تضعها شركة بيتك كابيتال للإستثمار.

وتشكل الآراء والتوقعات والتقديرية الواردة في هذا التقرير النتيجة الحالية التي توصل إليها معد التقرير اعتبارا من تاريخ هذا التقرير. وهي لا تعبر بالضرورة عن آراء شركة بيتك كابيتال للإستثمار وقابلة للتغيير دون سابق إنذار. وعلاوة على ذلك، ليس على شركة بيتك كابيتال للإستثمار أي التزام لتحديث أو تعديل أو تغيير هذا التقرير أو إبلاغ القارئ عن أي تغيير في التقرير، أو أي تغيير أو ثبوت عدم صحة في وقت لاحق لأي من الآراء أو التقديرات أو التوقعات أو التقييمات المبينة في هذا التقرير. إن المواضيع المالية التي نوقشت والنتائج التي تم استخلاصها في هذا التقرير قد لا تكون مناسبة لجميع المستثمرين، ويجب على المستثمرين اتخاذ القرارات الاستثمارية بأنفسهم و باستخدام مستشاريهم المستقلين لاتخاذ قرارات استثمارية تناسب أوضاعهم المالية الخاصة وأهدافهم الاستثمارية. الأداء في الماضي ليس بالضرورة مؤشرا على النتائج المستقبلية والمعلومات التاريخية في هذا التقرير عن الشركات والأسواق والأدوات المالية لا تضمن أدائها المستقبلي، وينصح المستثمرين باتخاذ مشورة الخبراء القانونيين والماليين قبل الدخول في أي صفقة مماثلة أو مستوحاة من مضمون هذا المنشور.

إن استخدام أي معلومات وردت في هذا التقرير واتخاذ أي قرارات استثمارية عليها تعتبر من مسؤولية القارئ و من ضمن مخاطرته و لن تكون شركة بيتك كابيتال للإستثمار أو ممثليها أو موظفيها أو مسؤوليها مسؤولين عن أي قرارات استثمارية أو أضرار أو فرص فائتة أو خسائر ناتجة عن أو متعلقة باستخدام المعلومات أو البيانات أو التحليلات أو الآراء الواردة في هذا التقرير سواء بصورة مباشرة أو غير مباشرة.

هذا التقرير لا يسمح باستنساخه أو توزيعه ونشره من قبل أي شخص ولاي غرض دون الحصول على موافقة خطية مسبقة من شركة بيتك كابيتال للإستثمار. ويرجى ذكر المصدر في حالة نقل أي معلومة مقتطعة من التقرير. سنحتفظ بملكية حقوق الطبع وكل حقوق الملكية الفكرية الأخرى. ولا يجوز لكم استخدام اسم شركتنا أو نسخ شعار الشركة بأي شكل أو أسلوب أو وسيلة بدون موافقة خطية مسبقة من شركتنا.

وهذه المعلومات متاحة للجميع على موقع الشركة بشبكة الإنترنت ([www.kfhcapital.com.kw](http://www.kfhcapital.com.kw)) ضمن قائمة البحوث والدراسات الإستشارية.

يخضع هذا النص القانوني لقوانين دولة الكويت. وتُقدّم كافة النزاعات الناشئة عن أو المتصلة بهذا النص والمحتويات المتعلقة بالآراء و المعلومات المدرجة في هذا الموقع الإلكتروني إلى القضاء الحصري التابع لمحاكم دولة الكويت بما لا يتعارض وأحكام الشريعة الإسلامية الغراء. ولا تتحمل شركة بيتك كابيتال للإستثمار أي مسؤولية في حالة استخدام محتويات هذا الموقع في بلدان أخرى تخضع لقوانينها الخاصة.

## Disclaimer

The information contained in this document has been derived from sources believed to be accurate and reliable. KFH Capital Investment Company (KFH Capital) has not independently verified any information contained in this document. Therefore, neither KFH Capital nor any of its employees, representatives or officials gives any representation or warranty of reliability, completeness or accuracy of such information. This information should not be construed as an offer, invitation, promotion or solicitation to subscribe, purchase, maintain or sell any of the financial products mentioned here, nor does it constitute investment advice or a recommendation to enter into any transaction that would form whatsoever the basis of any contract or commitment.

The opinions in this report were prepared by KFH Capital for its clients based on the information obtained from public sources that are believed to be reliable, but that belief is not a warranty on the reliability of the information based upon for preparing the report. The published research report may be considered by KFH Capital when it decides to buy or sell proprietary positions in the securities mentioned in this report. For selected companies, KFH Capital's equity research analysts may identify shorter-term opportunities that are consistent or inconsistent with KFH Capital's existing, longer term Buy or Sell strategy. In addition, KFH Capital may trade for its own account as a result of the short term trading suggestions of analysts and may also engage in securities transactions in a manner inconsistent with this research report and with respect to securities covered by this report. Moreover, KFH Capital will sell to or buy from customers based on its principal criteria.

Opinions, estimates or projections in this report constitute the current conclusion of the author as of the date of this report. They do not necessarily reflect the opinions of KFH Capital and are subject to change without notice. Moreover, KFH Capital has no obligation to update, modify or amend this report or to otherwise notify a reader thereof in the event that any matter stated herein, or any opinion, projection, forecast or estimate set forth herein, changes or subsequently becomes inaccurate. The financial discussion and conclusion discussed in this report may not be suitable for all investors and investors must make their own investment decisions using their own independent advisors as they believe necessary and based upon their specific financial situations and investment objectives. Past performance is not necessarily indicative of future results and historical information in this report about companies, markets and securities does not guarantee future performance and investors are advised to take expert legal and financial advice before entering into any transaction similar to or inspired by the contents of this publication.

The use of any information contained in this report and taking any of investment decisions is the responsibility of the reader and included as part of his risks. Accordingly, neither KFH Capital nor any of its employees, representatives or officials shall be responsible for any investment decisions, damages, opportunity losses, direct or indirect losses related to using of information, data, analysis or opinions contained in this report. This report may not be reproduced, distributed or published by any person for any purpose without KFH Capital's prior written consent. Please cite source when quoting.

KFH Capital shall retain ownership of the copyright and all other intellectual property rights. You shall not quote our name or reproduce our logo in any form or medium without KFH Capital's prior written consent. This information is made available on the company's website (<http://www.kfhcapital.com.kw>) under Investment Research.

This disclaimer is subject to laws of the State of Kuwait. All disputes arising out of or relating to this disclaimer, contents of the opinions or information contained in this website shall be submitted to courts of the State of Kuwait and in line with provisions of Islamic Shariaa

For any queries please contact : KFH Capital Research Department

Email: [research@kfhcapital.com.kw](mailto:research@kfhcapital.com.kw)

Phone No: 22987000

© KFH Capital Investments

Page 3

Data Provided by Refinitiv